

INFINITON

CATÁLOGO



Gama Blanca

Invierno 2021 - 2022

CATÁLOGO

GAMA BLANCA

INVIERNO 2021 - 2022

INFINITON



Infiniton ¿Quiénes somos?

Somos una empresa familiar con presencia internacional y alma andaluza.

Innovación y diseño español aplicado a cada uno de los más de 700 productos de nuestro catálogo global. Infiniton está presente a nivel global sin perder de vista al pequeño comercio, actualmente contamos con más de 500 puntos de venta físicos repartidos por todo el territorio nacional.

Investigación + Desarrollo

Diseñamos minuciosamente cada uno de nuestros productos en España para que duren en el tiempo. Diseño, acabados y la última tecnología al alcance de todos.

Infiniton goza de la mejor relación calidad-precio del mercado actual. Nuestra marca es sinónimo de innovación y desarrollo constante.



Atención al Cliente

Una de las claves del crecimiento como empresa, ha sido el departamento de Atención al Cliente, situado en España y con un equipo especialista en resolver cualquier duda en preventa y postventa, tramitación de devoluciones, y asesoramiento sobre cualquier producto en tiempo real.

Estamos 24/7 disponibles para facilitar información y soluciones reales a nuestros clientes.



Nuestro equipo siempre está dispuesto para ofrecer ayuda en lo que al producto se refiere; fichas técnicas, funcionamiento... y como no, siempre atentos a todas las novedades con las que poder enriquecer nuestro catálogo y así ampliar nuestra oferta para vosotros.

Tenemos un lema: "Si lo necesitas, ¡Podemos conseguirlo!".

INFINITON

Servicio Técnico

Damos soluciones a todos esos problemas que pueden surgir con un producto. Nuestra garantía, compromiso y sello de calidad son parte de la esencia de Infiniton.

Amabilidad, cercanía, pasión, compromiso, calidad y eficiencia a la hora de resolver toda incidencia.



PASIÓN

en lo que hacemos y eso se refleja en cada uno de nuestros productos.

COMPROMISO

constante con el cliente, antes, durante y después de la compra.

CALIDAD

como sello indiscutible de confianza, en todos nuestros productos.

EFICIENCIA

en cada diseño y fabricación de nuestros productos, respetando el medio ambiente.

INFINITON



Índice de productos

INFINITON

Microondas.....	18
Hornos sobremesa.....	38
Frigoríficos.....	48
Congeladores.....	178
Lavadoras.....	217
Lava-seca.....	266
Lavadoras carga superior..	270
Encastre.....	273

Secadoras.....	278
Lavavajillas.....	289
Hornillos de gas.....	314
Cocinas.....	320
Termos.....	341
Calentadores.....	350
Purificadores.....	356
Deshumidificadores.....	364

Leyenda de Iconos

Microondas, hornos y cocina

- Elegante display con tecnología LED.
- Función grill.
- Watios de potencia.
- Capacidad de carga en litros.
- Tamaño del plato interior.
- Acabado del color exterior.
- Fabricado en acero inoxidable, exterior e interior, y dotado de una capa anti-huellas.
- Temporizador.
- Nueva tecnología sin plato giratorio.
- Interior con revestimiento cerámico.
- Eficiencia energética.
- Ancho del electrodoméstico.
- Necesaria instalación de gas.

Termos y clima





















- Eficiencia energética.
- Nivel de sonido en decibelios.
- Apto para gas natural.
- Filtro HEPA de 4 etapas.
- Filtro de carbón activo.
- Pre-filtro antibacteriano.
- Purificación por iones negativos.
- Área de purificación (m3).
- Capacidad de purificación(m3/h).
- Elegante display con tecnología LED.
- Temporizador.
- Tecnología Wi-Fi
- Adecuado a la normativa,emisiones inferiores a 56 mg/kWh.

Lavadoras, secadoras y lavavajillas

- Eficiencia energética.
- Nivel de sonido en decibelios.
- Inverter Technology, un compresor que controla su velocidad y repercute en su productividad , ruido y ahorro energético.
- El sistema easy play, un sistema de encendido y apagado rápido.
- Control electrónico.
- Capacidad de carga.
- Puerta extra grande.
- Lavado en frío.
- Elegante display con tecnología LED.
- Acabado especial para puertas de cristal.
- Fabricado en acero inoxidable, exterior e interior, y dotado de una capa anti-huellas.
- Covid free, programas especializados en eliminación de virus y bacterias.
- Anti-bacterias, limpia el tambor de la lavadora.
- Vapor Care, utiliza vapor para esterilizar y desodorizar tu ropa.
- Add clothing, añade ropa en cualquier momento.
- Sistema Jet Wash.
- Sistema auto-dosing, dosificador automático de detergente y suavizante.
- Función Faster wash, acorta el tiempo de lavado.
- Ciclo especial de enfriamiento antiarrugas.
- Apertura de puerta de 90°.
- Numero de servicios.

Leyenda de Iconos

Frigoríficos y congeladores

	Eficiencia energética.		Acabado del color exterior especial.
	Sistema No Frost Total, evita la formación de hielo en el interior del frigorífico.		Fabricado en acero inoxidable, exterior e interior, y dotado de una capa anti-huellas.
	Nivel de sonido en decibelios.		Acabado especial para puertas de cristal.
	Display touchControl, controla la temperatura mediante un intuitivo panel táctil digital.		Acabado especial puertas pizarra.
	Tecnología Fresh zone, temperatura y flujo de aire regulable.		Sistema Dual System, permite usar el congelador como un frigorífico gracias al selector de temperatura de amplio rango.
	Tecnología M-Fresh, refrigeración que conserva hasta 4 semanas más.		Congelador 4 estrellas, garantiza siempre una temperatura por debajo de -18
	Elegante display con tecnología LED para visionar todas las opciones.		Inverter Technology, un compresor que controla su velocidad y repercute en su productividad, ruido y ahorro energético.
	Luces LED interiores, más eficiente y menos contaminante.		SmartFrost Technology, reduce la escarcha del frigorífico y el congelador aumenta un 10%.
	Dispensador de hielo para cubitos, hielo picado y agua helada.		No frost metal Technology, la mejora de la tecnología no frost gracias a su placa de metal.
	Dispensador interno de agua con gran capacidad.		Leco System, el flujo de aire está completamente separado entre los compartimientos.





A partir del 1 de marzo de 2021 debemos estar preparados en nuestras tiendas y en web para vender los aparatos con la nueva etiqueta electrónica.

No cabe duda de que una de las claves del éxito es prever con suficiente antelación la logística y la organización del mismo. Y por supuesto, la debida formación a nuestros comerciales para evitar confusiones en consumidores.

En efecto, como ya sabemos, la nueva etiqueta implica volver a la antigua clasificación con el rango A-G, suprimiendo todas las +++ hoy existentes. Cabe la posibilidad de que a fecha 1 de marzo ningún aparato actual tenga la clasificación A, ya que ésta se está reservando para aparatos de alta eficiencia que puedan surgir, y se están volviendo a reclasificar todos los aparatos en base a nuevos criterios y parámetros, en los que también influye la directiva del ecodiseño. Esto significa que la antigua clase A+++ no equivale automáticamente a la actual clase A.

Hay que formar a los vendedores e informar a los consumidores para evitar confusiones.

Ya ha habido algún consumidor que ha manifestado su confusión en este sentido, por lo que insistimos en que tanto la formación a nuestros empleados como las campañas de información a los clientes son de gran importancia para evitar dichas situaciones. Cada vez más, éstos tienen en cuenta la eficiencia del electrodoméstico y se ha convertido en una variable importante en la elección del mismo. Desde INFINTON insistimos en la importancia de tener presentes las fechas de entrada en vigor del nuevo etiquetado energético. Y para apoyar las necesarias campañas de información tanto para los vendedores como para los clientes, hemos creado este cartel informativo.

En este cartel os contamos los cambios que implica la nueva etiqueta y las diferencias con la actual.

La excepción

Recordemos que la actual reforma afecta a lavadoras, lavasecadoras, frigoríficos, vinotecas y lavavajillas. Todos deben aparecer con la nueva etiqueta en los lineales a partir del 1 de marzo de 2021. Sólo hay una excepción: los aparatos que los fabricantes **NO** seguirán poniendo en el mercado después del 1 de noviembre de 2020. Estos aparatos sólo podrán venderse (con la antigua etiqueta) hasta el 30 de noviembre de 2021 y el fabricante no está obligado a suministrar la nueva nueva etiqueta.

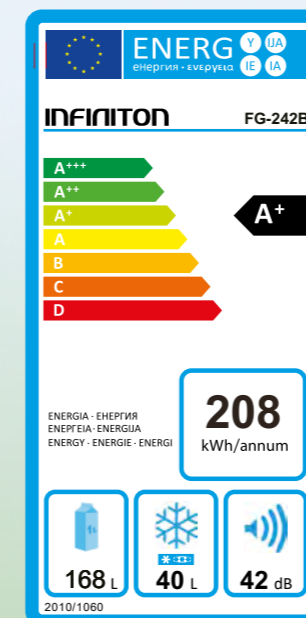
Se manejan dos herramientas para facilitar este cambio de etiquetado: una amplia campaña de comunicación a los consumidores y el registro electrónico EPREL (European Product Database for Energy Labelling) que contendrá tanto las fichas (a las que se podrá acceder desde un código QR de la propia etiqueta) como las etiquetas.

Las etiquetas, como hasta ahora, deben ser claramente visibles en el frontal o encima de los aparatos que estén expuestos en los lineales, también anuncios, folletos, catálogos, etc., así como online (incluidos los marketplaces), en la forma establecida para cada aparato. En 2022 o 2023 está previsto que este nuevo etiquetado afecte al resto de aparatos, incluidas secadoras, campanas, hornos y aspiradoras.

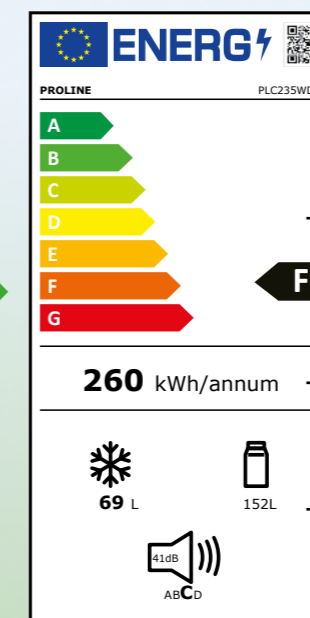
INFINTON

NUEVO ETIQUETADO ENERGÉTICO DE ELECTRODOMÉSTICOS

ANTIGUA



NUEVA



Código QR

Escala energética

Consumo energético

Pictogramas informativos

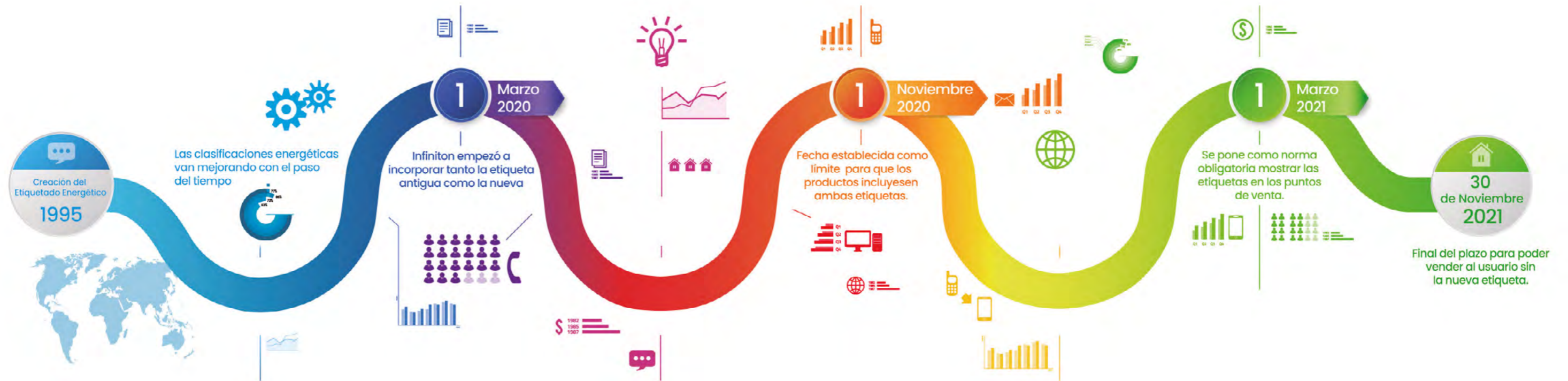
IMPORTANTE:

- Clasificación máxima: A
- Desaparecen A+, A++, A+++
- No existe correlación entre la anterior y la nueva clasificación
- Código QR a la base de datos de EPREL
- Ignorar la etiqueta nueva hasta el 1 de marzo de 2021
- Ignorar la etiqueta antigua a partir del 1 de marzo de 2021
- Con la etiqueta anterior sólo se podrá vender hasta el 30-11-2021



¿Cuándo entra en vigor?

A partir del 1 de marzo de 2021, la nueva etiqueta energética entrará en vigor sustituyendo a la que tenemos actualmente. Desde marzo del 2020, Infiniton empezó a incorporar en sus productos ambas etiquetas, actual y antigua. Se fijó como fecha límite el 1 de noviembre de 2020, que todos los productos ya obtuviesen el nuevo etiquetado. El 1 de marzo de 2021, como ya hemos dicho, entraría en vigor dichas etiquetas que presentan el código QR, dando información sobre el producto, recogida en la base de datos de Europa.



¿Qué productos son los afectados?

Los electrodomésticos afectados por este nuevo etiquetado son:
Lavadoras, lavasecas, secadoras, lavavajillas, frigoríficos, congeladores, vinotecas y televisiones.

El etiquetado energético se presentó en 1995, aunque con la mejora de la eficiencia energética a lo largo de los años, ya se ha visto sometida a alguna revisión. Años después, la incorporación de las clases como la **A+**, **A++** o la **A+++**; la Unión Europea ha aprobado una nueva revisión para realizar un cambio más en el etiquetado.

El principal cambio de esta modificación, es un reescalado, es decir, un producto que en 2020 era clase **A+++**, con la nueva etiqueta pasa a ser clase **C** o **D**.

¿Por qué este cambio de etiquetado?

Destacando que el producto no ha cambiado, no consume más, lo que si ha cambiado es la escala que fija la letra del etiquetado. La cuestión de porque este cambio de etiquetado:

En segundo lugar, debido a los avances tecnológicos experimentados en los últimos años, han dado lugar a programas más rápidos y adaptados, que permitan, por ejemplo, limpiar rápido y eficientemente recipientes de plástico.

En segundo lugar, debido a los avances tecnológicos que se han experimentado en los últimos años. Han dado lugar a la fabricación de muchos productos que alcanzan las calificaciones de **A+** o incluso llegan a ser muy superiores, por lo que, el etiquetado energético ha perdido su función original.

¿Cómo interpretar la nueva etiqueta?

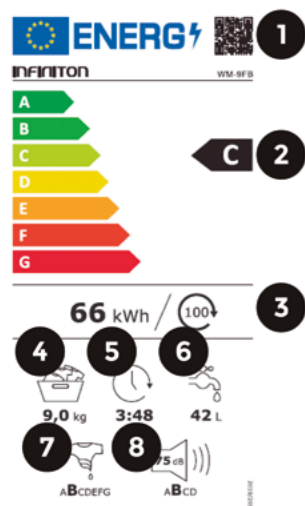
La nueva etiqueta Energética de la Unión Europea te permitirá conocer todos los datos clave sobre el consumo y la eficiencia de cada electrodoméstico.

Un cambio significativo es debido a que los productos se presentan cada vez con menor consumo energético provocando la creación de categorías superiores (**A+++**, **A++**, **A+**, **B**, etc.). Para no seguir creando categorías más elevadas, han buscado como solución, una simple escala de **A** a **G**. Las categorías superiores se dejarán vacías, fomentando innovación y dejando margen para un futuro progreso. De modo que, las normas de clasificación energética serán más estrictas.

Otra gran novedad, es el código **QR**, que tendrá como enlace ir directamente a la información del modelo en la base de datos de los productos. En esta información recogida por el código QR, podrás encontrar todos los datos clave y necesarios a saber para tener el máximo conocimiento sobre el consumo de dicho producto.

Lavadoras

Uno de los principales cambios en las lavadoras respecto a la etiqueta energética es el cambio en el programa de prueba que hace referencia a todos los valores que se muestran. Es decir, el gasto energético se basará en 100 ciclos de lavado. El nuevo programa "Eco 40-60", perfecto para lavar prácticamente todo tipo de prendas y economizar. Además, se mostrará la duración del programa.



Descripción

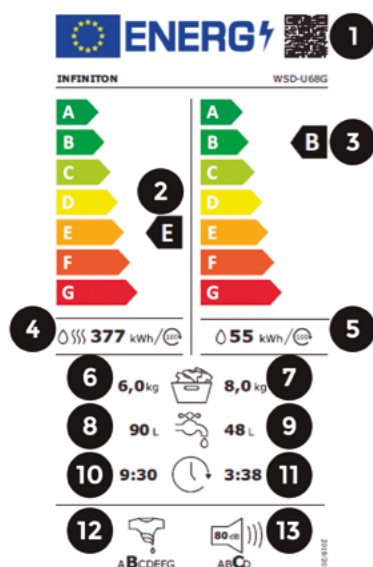
1. Código QR
2. Clase de eficiencia energética**
3. Consumo energético ponderado** en kWh/100 ciclos de funcionamiento (en el programa Eco 40-60)
4. Capacidad de carga máxima
5. Duración del programa "Eco 40-60"
6. Consumo de agua ponderado** en litros/ciclo de funcionamiento (en el programa Eco 40-60)
7. Clase de eficiencia para centrifugado**
8. Potencia sonora durante el ciclo de centrifugado expresada en dB(A) re 1 PW y clase de emisión de ruido**

*Eco 40-60, programa para lograr una eficiencia energética óptima, estableciendo una temperatura óptima de lavado para dicho programa. No se puede modificar la temperatura del programa. La temperatura real de lavado, viene especificada en el manual, dependiendo de la cantidad de carga, la temperatura de lavado se puede modificar para ahorrar energía. El rendimiento de lavado cumplirá con los requisitos legales.

**Estos valores se aplican a cargas de un cuarto de capacidad, medias o cargas completas.

Lavaseca

Teniendo en cuenta que este electrodoméstico se utiliza básicamente para lavar, con el cambio, se distinguirá una división en dos partes: la izquierda donde se especifican los valores del ciclo de funcionamiento para "lavado y secado", mientras que a la derecha verás exclusivamente los de "lavado", teniendo en cuenta los cambios realizados en la nueva etiqueta para lavadoras.



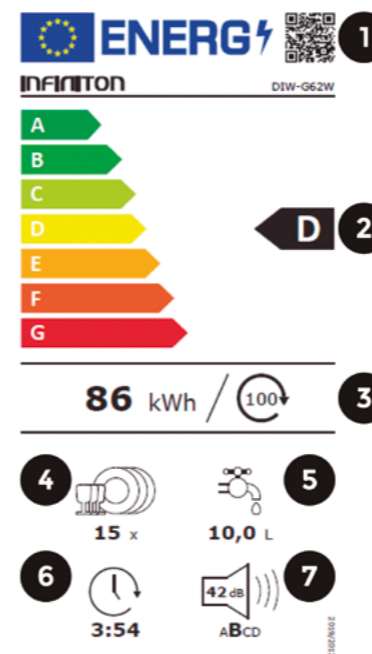
Descripción

1. Código QR
2. Clase de eficiencia energética* (ciclo de funcionamiento completo)
3. Clase de eficiencia energética* (ciclo de lavado)
4. Consumo energético ponderado* en kWh/100 ciclos (ciclo de lavado)
5. Capacidad de carga máxima (ciclo de funcionamiento completo**)
6. Capacidad de carga máxima (ciclo de lavado)
7. Consumo de agua ponderado* en litros/ciclo de funcionamiento (ciclo de funcionamiento completo**)
8. Consumo de agua ponderado* en litros/ciclo de funcionamiento (ciclo de lavado)
9. Duración del programa (ciclo de funcionamiento completo)
10. Duración del programa "Eco 40-60"
11. Clase de eficiencia para centrifugado*
12. Potencia sonora durante el centrifugado expresada en dB(A) re 1 PW y clase de emisión de ruido

*Estos valores se aplican a lavados con un cuarto de carga, medias o completas. Mientras se lava o se seca a media y carga completa.

Lavavajillas

En el caso de los lavavajillas se seguirá basando en el programa "Eco". Sin embargo, ahora se tendrá en cuenta, por ejemplo, el rendimiento del lavado y secado con utensilios de plástico. Además, se especifica la duración del programa Eco, que respecta el medio ambiente, siendo ideal para platos con un nivel de suciedad normal y más efectivo en cuanto a "consumo de energía y agua". Al igual que sucede con las lavadoras y las lavaseca, el consumo se basa en los 100 ciclos de lavado.

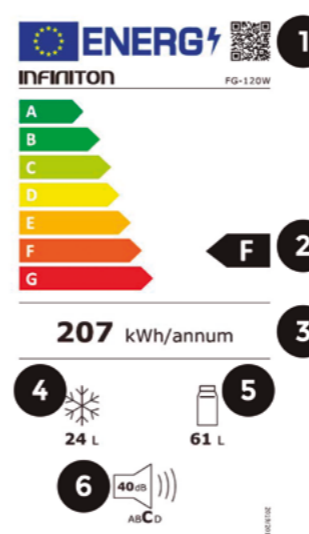


Descripción

1. Código QR
2. Clase de eficiencia energética
3. Consumo energético en kWh/100 ciclos de funcionamiento (en el programa Eco)
4. Consumo de agua en litros/ciclo de funcionamiento (en el programa Eco)
5. Duración del programa "Eco"
6. Consumo de agua ponderado** en litros/ciclo de funcionamiento (en el programa Eco 40-60)
7. Potencia sonora, expresada en dB(A) re 1 PW y clase de emisión de ruido

Frigoríficos y congeladores

El procedimiento de la nueva etiqueta energética en este caso es mucho más completo. Ahora se tiene en cuenta, el tipo de frigorífico, su funcionamiento, la temperatura ambiente o el número y tamaño de los compartimentos para almacenar comida. Sin embargo, el resto de información sigue siendo básicamente la misma. El consumo se especifica en kWh, consumo por año y se mantiene la información por emisión de ruido y de eficiencia.

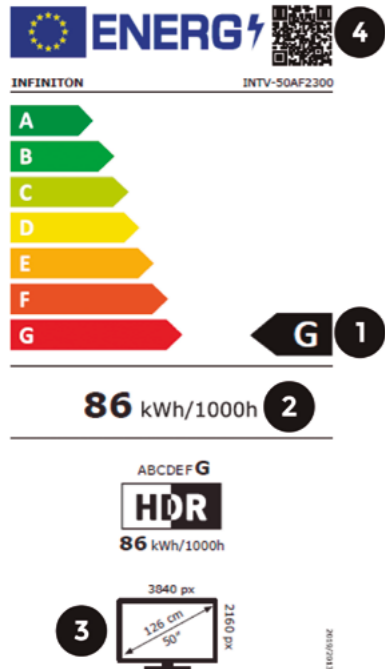


Descripción

1. Código QR
2. Clase de eficiencia energética
3. Consumo energético en kWh/año (medido según las nuevas condiciones estándar)
4. Consumo de agua en litros/ciclo de funcionamiento (en el programa Eco)
5. Volumen total de todos los compartimentos del congelador
6. Volumen total de todos los compartimentos del frigorífico
7. Potencia sonora, expresada en dB(A) re 1 PW y clase de emisión de ruido

Televisiones

En la etiqueta de las televisiones, podemos apreciar que se han añadido las medidas diagonales de la pantalla, la resolución y por supuesto, el código QR que contiene todos los datos clave de consumo del producto. Se muestra también, el consumo en kWh por cada 1000 horas.



Descripción

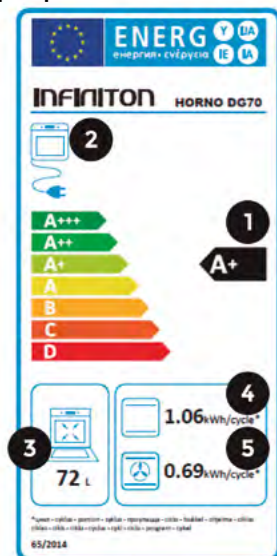
1. Clase de eficiencia energética
2. Consumo energético en kWh/año
3. Medidas diagonales por pulgada / cm y resolución
4. Código QR

¿Dudas sobre otros tipos de etiquetas energéticas?

A continuación, explicamos otras familias con su etiquetado energético para no dejar ninguna duda sobre el consumo de nuestros electrodomésticos.

Hornos

En el caso de los hornos, el consumo energético se muestra a través de los dos tipos de cocción: aire caliente o con calor superior / inferior. En el consumo, también se muestra la capacidad de la cavidad del propio horno.

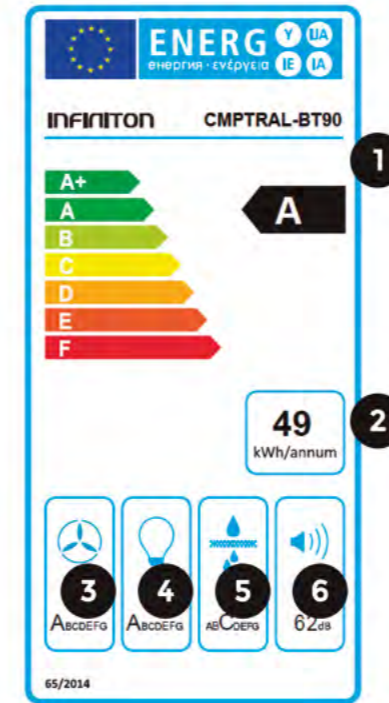


Descripción

1. Clase de eficiencia energética
2. Fuente de energía: electricidad
3. Capacidad de la cavidad
4. Consumo energético en kWh/ciclo (calor superior/inferior)
5. Consumo energético en kWh/ciclo (aire caliente)

Campanas extractoras

La clasificación anual se basa en la suposición de que una campana se utiliza al día unos 60 minutos y que la luz se enciende unos 120.

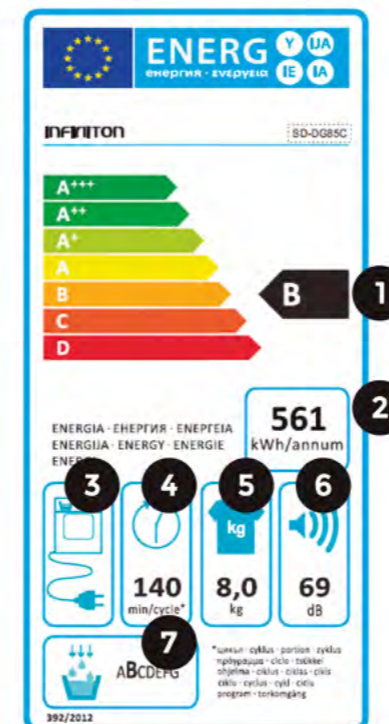


Descripción

1. Clase de eficiencia energética (ventilador e iluminación)
2. Consumo energético en kWh/año
3. Eficiencia del ventilador
4. Eficiencia de la iluminación (luminosidad y distribución)
5. Eficiencia del filtro antigrasa
6. Potencia sonora expresada en dB(A) re 1 PW

Secadoras

En la etiqueta energética de las secadoras, el cálculo del consumo se basa en los 160 ciclos de secado, usando el programa estándar para algodón.



Descripción

1. Clase de eficiencia energética
2. Consumo energético en kWh/año (160 ciclos de secado estándar anuales)
3. Potencia sonora expresada en dB(A) re 1 PW
4. Capacidad de carga máxima
5. Duración
6. Fuente de energía: electricidad
7. Clase de eficiencia del condensador

Nuevo Etiquetado Energético

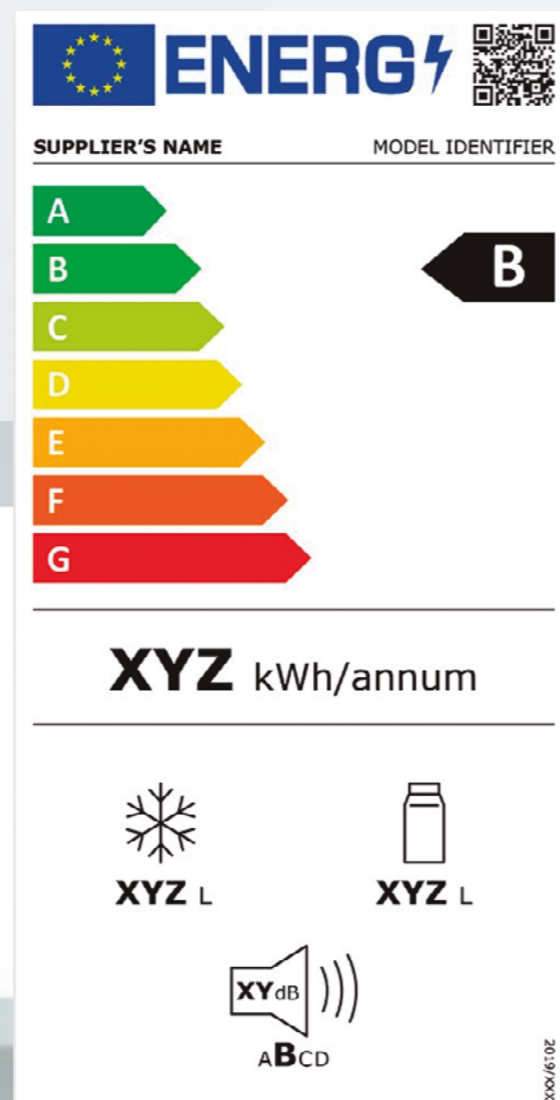
La etiqueta energética es una herramienta informativa que permite al usuario comparar, de manera rápida y sencilla, diferentes electrodomésticos desde el prisma de la eficiencia.

El etiquetado energético existe desde 1995, aunque con la mejora de eficiencia de los electrodomésticos a lo largo de estos años ya se ha visto sometido a alguna revisión. Unos años después de la incorporación de las clase A+, A++ y A+++ la Unión Europea ha aprobado una nueva revisión que supone un nuevo cambio en el etiquetado.

El principal aspecto de dicha modificación reside en que supone un reescalado, es decir, un producto que actualmente es clase A+++, con el nuevo etiquetado será clase C o clase D...

En este punto, es importante incidir en que el producto no cambia es la escala que fija la letra del etiquetado.

- El nuevo etiquetado afecta a las gamas de frío, lavavajillas, lavado y lavadoras-secadoras
- Desaparecen las clases de eficiencia A+, A++ y A+++
- El nuevo escalado será desde la clase A (más eficiente) a la clase G (menos eficiente)



Microondas



MW-0115



Capacidad 20L

Potencia 700 W

Plato de 25,5 cm



EAN: 8436546184607

DATOS TÉCNICOS

Microondas libre instalación	
Capacidad del horno (L)	20
Potencia del microondas (W)	700
N.º Total de programas	5
Minutero (minutos)	0-35
Diámetro del plato (cm)	Ø 25,5
Apertura lateral izquierda	
Peso (Kg)	10,35

MEDIDAS (cm) 26 x 44 x 34

CARACTERÍSTICAS

Acabado en color BLANCO
 Puerta de cristal
 Panel de mandos mecánico
 Selector de tiempo y funciones por rotador
 Función DEFROST,
 programa de descongelación por peso
 Temporizador de 0 a 35 minutos
 Señal acústica de finalización
 Termostato de seguridad
 Apertura de puerta con botón
 Iluminación interior
 Plato giratorio interior de cristal
 Accesorios:
 - Parrilla circular

MW-0120X



Acabado en PLATA

Potencia 700 W

Plato de 25,5 cm



EAN: 8436546193258

DATOS TÉCNICOS

Microondas libre instalación	
Capacidad del horno (L)	20
Potencia del microondas (W)	700
N.º Total de programas	5
Minutero (minutos)	0-35
Diámetro del plato (cm)	Ø 25,5
Apertura lateral izquierda	
Peso (Kg)	10,35

MEDIDAS (cm) 26 x 44 x 34

CARACTERÍSTICAS

Acabado en color PLATA
 Puerta de cristal
 Panel de mandos mecánico
 Selector de tiempo y funciones por rotador
 Función DEFROST,
 programa de descongelación por peso
 Temporizador de 0 a 35 minutos
 Señal acústica de finalización
 Termostato de seguridad
 Apertura de puerta con botón
 Iluminación interior
 Plato giratorio interior de cristal
 Accesorios:
 - Parrilla circular

MW-1015



Capacidad 20L

Potencia 700 W

Plato de 25,5 cm



EAN: 8436546184614

DATOS TÉCNICOS

Microondas libre instalación	
Capacidad del horno (L)	20
Potencia del microondas (W)	700
Potencia del Grill (W)	1000
N.º Total de programas	9
Minutero (minutos)	0-35
Diámetro del plato (cm)	Ø 25,5
Apertura lateral izquierda	
Peso (Kg)	10,35

MEDIDAS (cm) 26 x 44 x 34

CARACTERÍSTICAS

Acabado en color BLANCO
 Puerta de cristal
 Panel de mandos mecánico
 Selector de tiempo y funciones por rotador
 Grill simultaneo de cuarzo 1000W
 Función DEFROST,
 programa de descongelación por peso
 Temporizador de 0 a 35 minutos
 Señal acústica de finalización
 Termostato de seguridad
 Apertura de puerta con botón
 Iluminación interior
 Plato giratorio interior de cristal
 Accesorios:
 - Parrilla circular

MW-1121A



Acabado en PLATA

Potencia 700 W

Plato de 25,5 cm



EAN: 8436546193265

DATOS TÉCNICOS

Microondas libre instalación	
Capacidad del horno (L)	20
Potencia del microondas (W)	700
Potencia del Grill (W)	1000
N.º Total de programas	9
Minutero (minutos)	0-35
Diámetro del plato (cm)	Ø 25,5
Apertura lateral izquierda	
Peso (Kg)	10,35

MEDIDAS (cm) 26 x 44 x 34

CARACTERÍSTICAS

Acabado en color PLATA
 Puerta de cristal
 Panel de mandos mecánico
 Selector de tiempo y funciones por rotador
 Grill simultaneo de cuarzo 1000W
 Función DEFROST,
 programa de descongelación por peso
 Temporizador de 0 a 35 minutos
 Señal acústica de finalización
 Termostato de seguridad
 Apertura de puerta con botón
 Iluminación interior
 Plato giratorio interior de cristal
 Accesorios:
 - Parrilla circular

MW-B2210



Acabado en NEGRO

Potencia 700 W

Plato de 25,5 cm



EAN: 8436546194040

DATOS TÉCNICOS

Microondas libre instalación	
Capacidad del horno (L)	20
Potencia del microondas (W)	700
Potencia del Grill (W)	1000
N.º Total de programas	9
Minutero (minutos)	0-35
Diámetro del plato (cm)	Ø 25,5
Apertura lateral izquierda	
Peso (Kg)	10,35

MEDIDAS (cm) 26 x 44 x 34

CARACTERÍSTICAS

Acabado en color NEGRO
 Puerta de cristal
 Panel de mandos mecánico
 Selector de tiempo y funciones por rotador
 Grill simultaneo de cuarzo 1000W
 Función DEFROST,
 programa de descongelación por peso
 Temporizador de 0 a 35 minutos
 Señal acústica de finalización
 Termostato de seguridad
 Apertura de puerta con botón
 Iluminación interior
 Plato giratorio interior de cristal
 Accesorios:
 - Parrilla circular

MW-2015



Capacidad 20L

Potencia 700 W

Control digital



EAN: 8436546184621

DATOS TÉCNICOS

Microondas libre instalación	
Capacidad del horno (L)	20
Potencia del microondas (W)	700
Potencia del Grill (W)	1000
N.º Total de programas	9
Minutero (minutos)	0-95
Diámetro del plato (cm)	Ø 25,5
Apertura lateral izquierda	
Peso (Kg)	10,35

MEDIDAS (cm) 26 x 44 x 33,5

CARACTERÍSTICAS

Acabado en color BLANCO
 Puerta de cristal
 Panel de mandos electrónico
 Display led indicador de programa y tiempos
 Selector de tiempo y funciones electrónico
 Grill simultaneo de cuarzo 1000W
 Función DEFROST,
 programa de descongelación por peso
 Inicio rápido 30 "
 Temporizador de 0 a 95 minutos
 Señal acústica de finalización
 Termostato de seguridad
 Apertura de puerta con botón
 Bloqueo infantil
 Función reloj
 Iluminación interior
 Plato giratorio interior de cristal
 Accesorios:
 - Parrilla circular

MW-1115



Acabado Inox

Potencia 700 W

Plato de 25,5 cm



EAN: 8436546184638

DATOS TÉCNICOS

Microondas libre instalación	
Capacidad del horno (L)	20
Potencia del microondas (W)	700
Potencia del Grill (W)	1000
N.º Total de programas	9
Minutero (minutos)	0-35
Diámetro del plato (cm)	Ø 25,5
Apertura lateral izquierda	
Peso (Kg)	10,35

MEDIDAS (cm) 26 x 44 x 35,4

CARACTERÍSTICAS

Acabado en color INOX
 Color interior ACERO INOXIDABLE
 Puerta de cristal
 Panel de mandos mecánico
 Selector de tiempo y funciones por rotador
 Grill simultaneo de cuarzo 1000W
 Función DEFROST,
 programa de descongelación por peso
 Temporizador de 0 a 35 minutos
 Señal acústica de finalización
 Termostato de seguridad
 Apertura de puerta con botón
 Iluminación interior
 Plato giratorio interior de cristal
 Accesorios:
 - Parrilla circular

MW-1025M



Capacidad 25L

Potencia 900 W

Plato de 31,5 cm



EAN: 8436546186397

DATOS TÉCNICOS

Microondas libre instalación	
Capacidad del horno (L)	25
Potencia del microondas (W)	900
Potencia del Grill (W)	1000
N.º Total de programas	9
Minutero (minutos)	0-30
Diámetro del plato (cm)	Ø 31,5
Apertura lateral izquierda	
Peso (Kg)	10,35

MEDIDAS (cm) 30 x 51,1 x 36

CARACTERÍSTICAS

Acabado en color BLANCO
 Puerta de cristal
 Panel de mandos mecánico
 Selector de tiempo y funciones por rotador
 Grill simultaneo de cuarzo 1000W
 Función DEFROST,
 programa de descongelación por peso
 Temporizador de 0 a 30 minutos
 Señal acústica de finalización
 Termostato de seguridad
 Apertura de puerta con tirador
 Plato giratorio interior de cristal
 Accesorios:
 - Parrilla circular

MW-2511C



Acabado en INOX

Potencia 900 W

Plato de 31,5 cm



EAN: 8436546193272

DATOS TÉCNICOS

Microondas libre instalación	
Capacidad del horno (L)	25
Potencia del microondas (W)	900
Potencia del Grill (W)	1000
N.º Total de programas	9
Minutero (minutos)	0-30
Diámetro del plato (cm)	Ø 31,5
Apertura lateral izquierda	
Peso (Kg)	10,35

MEDIDAS (cm) 30 x 51,1 x 36

CARACTERÍSTICAS

Acabado en color INOX
 Color interior GRIS
 Puerta de cristal
 Panel de mandos mecánico
 Selector de tiempo y funciones por rotador
 Grill simultaneo de cuarzo 1000W
 Función DEFROST,
 programa de descongelación por peso
 Temporizador de 0 a 30 minutos
 Señal acústica de finalización
 Termostato de seguridad
 Apertura de puerta con tirador
 Iluminación interior
 Plato giratorio interior de cristal
 Accesorios:
 - Parrilla circular

MW-B25LS



Acabado en NEGRO

Potencia 900 W

Plato de 31,5 cm



EAN: 8436546194033

DATOS TÉCNICOS

Microondas libre instalación	
Capacidad del horno (L)	25
Potencia del microondas (W)	900
Potencia del Grill (W)	1000
N.º Total de programas	9
Minutero (minutos)	0-30
Diámetro del plato (cm)	Ø 31,5
Apertura lateral izquierda	
Peso (Kg)	10,35

MEDIDAS (cm) 30 x 51,1 x 36

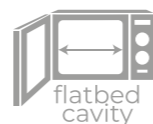
CARACTERÍSTICAS

Acabado en color NEGRO
 Puerta de cristal
 Panel de mandos mecánico
 Selector de tiempo y funciones por rotador
 Grill simultaneo de cuarzo 1000W
 Función DEFROST,
 programa de descongelación por peso
 Temporizador de 0 a 30 minutos
 Señal acústica de finalización
 Termostato de seguridad
 Apertura de puerta con tirador
 Iluminación interior
 Plato giratorio interior de cristal
 Accesorios:
 - Parrilla circular

FULL AREA



¿Qué es el microondas con Flatbed cavity?




Más amplitud y capacidad

Estos nuevos modelos de microondas tienen un tamaño más compacto, y gracias a su cavidad interior plana sin plato giratorio, te asegura un provecho máximo de su espacio interior pudiendo emplear recipientes más grandes y de diferentes formas. Además, gracias a su innovador diseño, limpiar un microondas nunca fue tan fácil al no tener plato giratorio y su plano interior cerámico.



Todo tipo de recipientes

Gracias a ser microondas sin plato y de gran capacidad, permite aprovechar al máximo su espacio, sin limitarte en la cantidad de los alimentos o el tipo de recipiente que desees utilizar. ¡No tendrás que preocuparte por el tipo de recipiente que emplear! Nuestros microondas te facilitan cocinar, siendo tu mejor aliado para calentar tu comida.



Diversidad de menús preconfigurados

Su panel de control es muy intuitivo, fácil de manejar. Sus menús preconfigurados te permitirán cocinar fácilmente y sin complicaciones diferentes tipos de alimentos como pizza, carne, verduras, pescado, pasta, palomitas.



Y no olvidemos el modo de descongelación por tiempo o por peso, con esta función olvídate de los alimentos con trozos crudos y otros cocinados, texturas pastosas o centros congelados.

Gracias a su tecnología, descongelar nunca fue tan fácil, rápida y uniforme, conservando su textura y frescura original.

De esta manera disfrutaremos de nuestros platos con todas las propiedades nutritivas de los alimentos en un estado óptimo de cocción.

Bloqueo de seguridad infantil

No te preocupes por nada gracias a esta función, que mantendrá a salvo a los más pequeños de casa y evitará cualquier tipo de accidente doméstico gracias a su bloqueo de seguridad infantil.

Esta función impedirá abrir la puerta hasta que termine la acción para la que ha sido programado.




MW-F201



Flatbed cavity

Potencia 700 W

Control digital



EAN: 8436546197430

DATOS TÉCNICOS

Microondas libre instalación	
Capacidad del horno (L)	20
Potencia del microondas (W)	700
N.º Total de programas	9
Minutero (minutos)	0-95
Cavidad interior (cm)	32,6 x 31,6 x 18,3
Apertura lateral izquierda	
Peso (Kg)	11,58

MEDIDAS (cm) 45,9 x 37,8 x 28,6

CARACTERÍSTICAS

Acabado en color BLANCO
Interior con revestimiento cerámico
Puerta de cristal
Panel de mandos digital
Selector de tiempo y funciones por rotador
Función DEFROST programa de descongelación por peso y por tiempo
Temporizador de 0 a 95 minutos
Señal acústica de finalización
Termostato de seguridad
Apertura de puerta con tirador
Iluminación interior
Sin plato giratorio

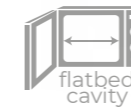
MW-F102



Flatbed cavity

Potencia 700 W

Control digital



EAN: 8436546197430

DATOS TÉCNICOS

Microondas libre instalación	
Capacidad del horno (L)	20
Potencia del microondas (W)	700
N.º Total de programas	9
Minutero (minutos)	0-95
Cavidad interior (cm)	32,6 x 31,6 x 18,3
Apertura lateral izquierda	
Peso (Kg)	11,58

MEDIDAS (cm) 45,9 x 37,8 x 28,6

CARACTERÍSTICAS

Acabado en color NEGRO
Interior con revestimiento cerámico
Puerta de cristal
Panel de mandos digital
Selector de tiempo y funciones por rotador
Función DEFROST programa de descongelación por peso y por tiempo
Temporizador de 0 a 95 minutos
Señal acústica de finalización
Termostato de seguridad
Apertura de puerta con tirador
Iluminación interior
Sin plato giratorio

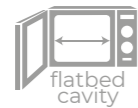
MW-F230



Flatbed cavity

Potencia 800 W

Control digital



EAN: 8436546197430

DATOS TÉCNICOS

Microondas libre instalación	
Capacidad del horno (L)	23
Potencia del microondas (W)	800
N.º Total de programas	8
Minutero (minutos)	0-95
Cavidad interior (cm)	30 x 30 x 23
Apertura lateral izquierda	
Peso (Kg)	13

CARACTERÍSTICAS

Acabado en color NEGRO
Interior con revestimiento cerámico
Puerta de cristal
Panel de mandos digital
Selector de tiempo y funciones por botón
Función DEFROST programa de descongelación por peso y por tiempo
Temporizador de 0 a 95 minutos
Señal acústica de finalización
Termostato de seguridad
Apertura de puerta con tirador
Iluminación interior
Sin plato giratorio

MEDIDAS (cm) 50,2 x 30,4 x 41,8



Horno de Sobremesa



HSM-70B09



9L de capacidad Horno de sobremesa portátil Doble acristalamiento



EAN: 8445639001165

HSM-71N91



9L de capacidad Horno de sobremesa portátil Doble acristalamiento



EAN: 8445639001165

DATOS TÉCNICOS

Capacidad total (L)	9
Potencia máxima (W)	600
Rango de temperatura (°C)	100 - 230
Peso (Kg)	5

CARACTERÍSTICAS

- Acabado en color BLANCO
- Doble pared con aislamiento con puerta fría
- Puerta con doble acristalamiento
- Control mecánico de temperaturas y funciones
- Mandos en color blanco
- Termostato ajustable hasta 230°
- Control de temperatura mecánico
- Temporizador de 15 minutos
- Capacidad para 4 servicios de pan
- Accesorios:
 - Bandeja de aluminio para hornear
 - Rejilla cromada

MEDIDAS 41,8 x 32,3 x 25,9 cm

DATOS TÉCNICOS

Capacidad total (L)	9
Potencia máxima (W)	600
Rango de temperatura (°C)	100 - 230
Peso (Kg)	5

CARACTERÍSTICAS

- Acabado en color NEGRO
- Doble pared con aislamiento con puerta fría
- Puerta con doble acristalamiento
- Control mecánico de temperaturas y funciones
- Mandos en color negro
- Termostato ajustable hasta 230°
- Control de temperatura mecánico
- Temporizador de 15 minutos
- Capacidad para 4 servicios de pan
- Accesorios:
 - Bandeja de aluminio para hornear
 - Rejilla cromada

MEDIDAS 41,8 x 32,3 x 25,9 cm

HSM-13B19



18L de capacidad

Horno de sobremesa

Temporizador



EAN: 8436546196105

DATOS TÉCNICOS

Capacidad total (L)	18
Potencia máxima (W)	1200
Rango de temperatura (°C)	100 - 230
Peso (Kg)	7,8

CARACTERÍSTICAS

Acabado en color BLANCO
 Doble pared con aislamiento
 Puerta con doble acristalamiento
 Mandos cromados
 Tirador y embellecedores cromados
 Termostato ajustable hasta 230°
 Control de temperatura mecánico
 Temporizador de 60 min. con timbre
 Apagado automático con temporizador
 Accesorios:
 - Bandeja de aluminio para hornear
 - Rejilla cromada

MEDIDAS 28,5 X 42,6 X 32,8 cm

HSM-12N18



18L de capacidad

Horno de sobremesa

Temporizador



EAN: 8436546196099

DATOS TÉCNICOS

Capacidad total (L)	18
Potencia máxima (W)	1200
Rango de temperatura (°C)	100 - 230
Peso (Kg)	7,8

CARACTERÍSTICAS

Acabado en color NEGRO
 Doble pared con aislamiento
 Puerta con doble acristalamiento
 Mandos cromados
 Tirador y embellecedores cromados
 Termostato ajustable hasta 230°
 Control de temperatura mecánico
 Temporizador de 60 min. con timbre
 Apagado automático con temporizador
 Accesorios:
 - Bandeja de aluminio para hornear
 - Rejilla cromada

MEDIDAS 28,5 X 42,6 X 32,8 cm

HSM-20B31



30L de capacidad

Horno de sobremesa

Convección



EAN: 8436546196143

DATOS TÉCNICOS

Capacidad total (L)	30
Potencia máxima (W)	1500
Rango de temperatura (°C)	100 - 230
Peso (Kg)	10,7

CARACTERÍSTICAS

Acabado en color BLANCO
 Doble pared con aislamiento
 Puerta con doble acristalamiento
 Mandos cromados
 Tirador y embellecedores cromados
 Termostato ajustable hasta 230°
 Control de temperatura mecánico
 Temporizador de 60 min. con timbre
 Apagado automático con temporizador
 Función Asador
 Luz interior
 Accesorios:
 - Bandeja de aluminio para hornear
 - Rejilla cromada

MEDIDAS 32,6 X 51 X 38,6 cm

HSM-18N30



30L de capacidad

Horno de sobremesa

Convección



EAN: 8436546196136

DATOS TÉCNICOS

Capacidad total (L)	30
Potencia máxima (W)	1500
Rango de temperatura (°C)	100 - 230
Peso (Kg)	10,7

CARACTERÍSTICAS

Acabado en color NEGRO
 Doble pared con aislamiento
 Puerta con doble acristalamiento
 Mandos cromados
 Tirador y embellecedores cromados
 Termostato ajustable hasta 230°
 Control de temperatura mecánico
 Temporizador de 60 min. con timbre
 Apagado automático con temporizador
 Función Asador
 Luz interior
 Accesorios:
 - Bandeja de aluminio para hornear
 - Rejilla cromada

MEDIDAS 32,6 X 51 X 38,6 cm

HSM-31B46



45L de capacidad

Horno de sobremesa

Convección



EAN: 8436546196167

DATOS TÉCNICOS

Capacidad total (L)	45
Potencia máxima (W)	2000
Rango de temperatura (°C)	100 - 230
Peso (Kg)	12,4

CARACTERÍSTICAS

- Acabado en color BLANCO
- Doble pared con aislamiento
- Puerta con doble acristalamiento
- Mandos cromados
- Tirador y embellecedores cromados
- Termostato ajustable hasta 230°
- Control de temperatura mecánico
- Temporizador de 60 min. con timbre
- Apagado automático con temporizador
- Función Asador
- Luz interior
- Accesorios:
 - Rustidor de pollos
 - Bandeja de aluminio para hornear
 - Rejilla cromada

MEDIDAS 36 X 55,5 X 43,1 cm

HSM-30N45



45L de capacidad

Horno de sobremesa

Convección



EAN: 8436546196150

DATOS TÉCNICOS

Capacidad total (L)	45
Potencia máxima (W)	2000
Rango de temperatura (°C)	100 - 230
Peso (Kg)	12,4

CARACTERÍSTICAS

- Acabado en color NEGRO
- Doble pared con aislamiento
- Puerta con doble acristalamiento
- Mandos cromados
- Tirador y embellecedores cromados
- Termostato ajustable hasta 230°
- Control de temperatura mecánico
- Temporizador de 60 min. con timbre
- Apagado automático con temporizador
- Función Asador
- Luz interior
- Accesorios:
 - Rustidor de pollos
 - Bandeja de aluminio para hornear
 - Rejilla cromada

MEDIDAS 36 X 55,5 X 43,1 cm

HSM-32N47



45L de capacidad

Horno de sobremesa portátil

Convección



EAN: 8445639001141

DATOS TÉCNICOS

Capacidad total (L)	45
Potencia máxima (W)	2000
Rango de temperatura (°C)	100 - 230
Peso (Kg)	12

CARACTERÍSTICAS

- Acabado en color PLATA
- Doble pared con aislamiento
- Puerta con doble acristalamiento
- Mandos cromados
- Tirador y embellecedores cromados
- Termostato ajustable hasta 230°
- Control de temperatura mecánico
- Temporizador de 60 min. con timbre
- Apagado automático con temporizador
- Función Asador

MEDIDAS 46 x 60,2 x 42,7 cm

Luz interior

Accesorios:

- Rustidor de pollos
- Bandeja de aluminio para hornear
- Rejilla cromada

HSM-26B61



60L de capacidad

Horno de sobremesa

Convección



EAN: 8436546196181

DATOS TÉCNICOS

Capacidad total (L)	60
Potencia máxima (W)	2500
Rango de temperatura (°C)	100 - 230
Peso (Kg)	16,2

CARACTERÍSTICAS

- Acabado en color BLANCO
- Doble pared con aislamiento
- Puerta con doble acristalamiento
- Mandos cromados
- Tirador y embellecedores cromados
- Termostato ajustable hasta 230°
- Control de temperatura mecánico
- Temporizador de 60 min. con timbre
- Apagado automático con temporizador
- Función Asador
- Luz interior
- Accesorios:
 - Rustidor de pollos
 - Bandeja de aluminio para hornear
 - Rejilla cromada

MEDIDAS 39,7 X 64,5 X 47 cm

HSM-25N60



60L de capacidad

Horno de sobremesa

Convección



EAN: 8436546196174

DATOS TÉCNICOS

Capacidad total (L)	60
Potencia máxima (W)	2500
Rango de temperatura (°C)	100 - 230
Peso (Kg)	16,2

CARACTERÍSTICAS

- Acabado en color NEGRO
- Doble pared con aislamiento
- Puerta con doble acristalamiento
- Mandos cromados
- Tirador y embellecedores cromados
- Termostato ajustable hasta 230°
- Control de temperatura mecánico
- Temporizador de 60 min. con timbre
- Apagado automático con temporizador
- Función Asador
- Luz interior
- Accesorios:
 - Rustidor de pollos
 - Bandeja de aluminio para hornear
 - Rejilla cromada

MEDIDAS 39,7 X 64,5 X 47 cm

Papeleras electrónicas



PAPELERAS ELECTRÓNICAS

INFINITON



BIN9

Manos libres: equipado con sensor de movimiento, para una apertura automática

Diseño minimalista

Acabados de alta calidad

Free Movement (sin cables)

Funciona a pilas (4 x AAA)

*no incluidas en el paquete

Capacidad de 9 litros

Dimensiones: 21x21x30cm



Manos libres



Capacidad
9 litros



Antihuellas



Ultra ligera

EAN BLACK: 8445639000915
EAN WHITE: 8445639000939 EAN PINK: 8445639000922

PAPELERAS ELECTRÓNICAS

INFINITON



BIN42

Manos libres: equipado con sensor de movimiento, para una apertura automática

Diseño minimalista

Acabados de alta calidad

Free Movement (sin cables)

Funciona a pilas (4 x AAA)

*no incluidas en el paquete

Capacidad de 42 litros

Dimensiones: 30x30x72cm



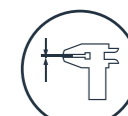
Manos libres



Capacidad
42 litros



Antihuellas



Ultra ligera

EAN GREY: 8445639000946
EAN INOX: 8445639000953

PAPELERAS ELECTRÓNICAS

INFINITON



BIN60

Manos libres: equipado con sensor de movimiento, para una apertura automática

Diseño minimalista

Acabados de alta calidad

Free Movement (sin cables)

Funciona a pilas (4 x AAA)

*no incluidas en el paquete

Capacidad de 60 litros

Dimensiones: 42x30x58cm



Manos libres



Capacidad
60 litros



Antihuellas



Ultra ligera

EAN BLACK: 8445639000960
EAN WHITE: 8445639000984 EAN INOX: 8445639000977

PAPELERAS ELECTRÓNICAS

INFINITON



BIN80

Manos libres: equipado con sensor de movimiento, para una apertura automática

Especial para reciclaje. 4 compartimentos

Diseño minimalista

Acabados de alta calidad

Free Movement (sin cables)

Funciona a pilas (4 x AAA)

*no incluidas en el paquete

Capacidad de 80 litros

Dimensiones: 42,5x36x75cm



Manos libres



Capacidad
80 litros



Antihuellas



Ultra ligera

EAN: 8445639000991

Frigoríficos Table Top



FG-151



Luz interior

Frigorífico UNA PUERTA

Termostato regulable



EAN: 8436546193135

DATOS TÉCNICOS

Clasificación energética A+	
Eficiencia energética (norma (UE) 2017/1369) F	
Capacidad total (L)	88
Clase climática	N, ST
Rango de temperatura (°C)	2 - 8
Tipo de refrigerante	R600a
Consumo energético anual (kWh/año)	110
Consumo energético diario (kW/24h)	0,3
Ruido (dB)	41
Peso (Kg)	21

CARACTERÍSTICAS

Acabado en color BLANCO
Control de temperatura mecánico
Frigorífico cíclico con tecnología defrost
Iluminación LED interior
3 bandejas de cristal de seguridad en el refrigerador
2 balcones en puerta refrigerador
1 balcón botellero extra grande
1 cajón Crisper Box en el refrigerador
Tirador integrado
Puerta reversible con sello-cierre magnético
Patas regulables en altura

MEDIDAS 85 x 47,5 x 44,5 cm

FG-153A



Clasificación A++

Frigorífico UNA PUERTA

Termostato regulable



EAN: 8436546193142

DATOS TÉCNICOS

Clasificación energética A++	
Eficiencia energética (norma (UE) 2017/1369) E	
Capacidad total (L)	88
Clase climática	N, ST
Rango de temperatura (°C)	2 - 8
Tipo de refrigerante	R600a
Consumo energético anual (kWh/año)	88
Consumo energético diario (kW/24h)	0,2
Ruido (dB)	41
Peso (Kg)	21

CARACTERÍSTICAS

Acabado en color BLANCO
Control de temperatura mecánico
Frigorífico cíclico con tecnología defrost
Iluminación LED interior
3 bandejas de cristal de seguridad en el refrigerador
3 balcones en puerta refrigerador
1 cajón Crisper Box en el refrigerador
Tirador integrado
Puerta reversible con sello-cierre magnético
Patas regulables en altura

MEDIDAS 85 x 47,5 x 44,5 cm

Mimetiza tus
electrodomésticos
en el ambiente
de tu cocina

FG-152N



Tabletop

Frigorífico UNA PUERTA

Acabado NEGRO



EAN: 8436546195535

DATOS TÉCNICOS

Clasificación energética A+	
Eficiencia energética (norma (UE) 2017/1369)	F
Capacidad total (L)	88
Clase climática	N, ST
Rango de temperatura (°C)	2 - 8
Tipo de refrigerante	R600a
Consumo energético anual (kWh/año)	110
Consumo energético diario (kW/24h)	0,3
Ruido (dB)	41
Peso (Kg)	21

CARACTERÍSTICAS

- Acabado en color NEGRO
- Control de temperatura mecánico
- Frigorífico cíclico con tecnología defrost
- Iluminación LED interior
- 3 bandejas de cristal de seguridad en el refrigerador
- 3 balcones en puerta refrigerador
- 1 cajón Crisper Box en el refrigerador
- Tirador integrado
- Puerta reversible con sello-cierre magnético
- Patas regulables en altura

MEDIDAS 85 x 47,5 x 44,5 cm

FG-155B



Clasificación A+

Frigorífico UNA PUERTA

Termostato regulable



EAN: 8436546195863

DATOS TÉCNICOS

Clasificación energética A+	
Eficiencia energética (norma (UE) 2017/1369) F	
Capacidad total (L)	109
Capacidad frigorífico (L)	95
Capacidad congelador (L)	14
Clase climática	N/ST
Rango de temperatura refg.(°C)	2 - 8
Rango de temperatura cong.(°C)	-16 a -22
Tipo de refrigerante	R600a
Consumo energético anual (kWh/año)	174
Consumo energético diario (kW/24h)	0,47
Ruido (dB)	40
Peso (Kg)	28

MEDIDAS 85 x 55 x 58 cm

CARACTERÍSTICAS

Acabado en color BLANCO
Control de temperatura mecánico
Frigorífico cíclico con tecnología defrost
Congelador 4****
Iluminación LED interior
2 bandejas de cristal de seguridad en el refrigerador
2 balcones en puerta refrigerador
1 balcón botellero extra grande
1 cajón Crisper Box en el refrigerador
Tirador integrado
Puerta reversible con sello-cierre magnético
Patas regulables en altura

*Compuerta interior de congelador no reversible. Si se cambia el sentido de la puerta exterior hacia la izquierda, deberá ser abierta 100 grados para permitir la apertura de la compuerta del congelador.

FG-156X



Clasificación A+

Frigorífico UNA PUERTA

Termostato regulable



EAN: 8436546195870

DATOS TÉCNICOS

Clasificación energética A+	
Eficiencia energética (norma (UE) 2017/1369) F	
Capacidad total (L)	109
Capacidad frigorífico (L)	95
Capacidad congelador (L)	14
Clase climática	N, ST
Rango de temperatura refg.(°C)	2 - 8
Rango de temperatura cong.(°C)	-16 a -22
Tipo de refrigerante	R600a
Consumo energético anual (kWh/año)	174
Consumo energético diario (kW/24h)	0,47
Ruido (dB)	40
Peso (Kg)	28

MEDIDAS 85 x 55 x 58 cm

CARACTERÍSTICAS

Acabado en color INOX
Puerta en de acero inoxidable antihuellas
Control de temperatura mecánico
Frigorífico cíclico con tecnología defrost
Congelador 4****
Iluminación LED interior
2 bandejas de cristal de seguridad en el refrigerador
2 balcones en puerta refrigerador
1 balcón botellero extra grande
1 cajón Crisper Box en el refrigerador
Tirador integrado
Puerta reversible con sello-cierre magnético
Patas regulables en altura

*Compuerta interior de congelador no reversible. Si se cambia el sentido de la puerta exterior hacia la izquierda, deberá ser abierta 100 grados para permitir la apertura de la compuerta del congelador.

FG-201B



85L de capacidad

Frigorífico DOS PUERTAS

Congelador 4****



EAN: 8436546197676

DATOS TÉCNICOS

Clasificación energética A+	
Eficiencia energética (norma (UE) 2017/1369) F	
Capacidad total (L)	85
Capacidad frigorífico (L)	60
Capacidad congelador (L)	25
Clase climática	N
Rango de temperatura refg.(°C)	2 a 8
Rango de temperatura cong.(°C)	-16 a -22
Tipo de refrigerante	R600a
Consumo energético anual (kW/año)	164
Consumo energético diario (kW/24h)	0.450
Ruido (dB)	42
Peso (Kg)	27

MEDIDAS 85 x 52 x 48 cm

CARACTERÍSTICAS

Acabado en color BLANCO
 Control de temperatura mecánico
 Frigorífico cíclico
 Congelador 4****
 Iluminación LED interior
 2 bandejas de cristal de seguridad en el refrigerador
 1 balcón en puerta refrigerador
 1 balcón botellero extra grande
 1 cajón Crisper Box en el refrigerador
 Tirador integrado
 Doble puerta reversible con sello-cierre magnético
 Patas regulables en altura

FG-203X



85L de capacidad

Frigorífico DOS PUERTAS

Congelador 4****



EAN: 8436546197683

DATOS TÉCNICOS

Clasificación energética A+	
Eficiencia energética (norma (UE) 2017/1369) F	
Capacidad total (L)	85
Capacidad frigorífico (L)	60
Capacidad congelador (L)	25
Clase climática	N
Rango de temperatura refg.(°C)	2 a 8
Rango de temperatura cong.(°C)	-16 a -22
Tipo de refrigerante	R600a
Consumo energético anual (kW/año)	164
Consumo energético diario (kW/24h)	0.450
Ruido (dB)	40
Peso (Kg)	24

MEDIDAS 85 x 52 x 48 cm

CARACTERÍSTICAS

Acabado en color INOX
 Puerta en de acero inoxidable antihuellas
 Control de temperatura mecánico
 Frigorífico cíclico
 Congelador 4****
 Iluminación LED interior
 2 bandejas de cristal de seguridad en el refrigerador
 1 balcón en puerta refrigerador
 1 balcón botellero extra grande
 1 cajón Crisper Box en el refrigerador
 Tirador integrado
 Doble puerta reversible con sello-cierre magnético
 Patas regulables en altura

Coolers



NO FROST
— METAL TECHNOLOGY —

CL-41B



Tirador integrado

Frigorífico UNA PUERTA

Puerta reversible



EAN: 8436546195948

DATOS TÉCNICOS

Clasificación energética A+	
Eficiencia energética (norma (UE) 2017/1369) F	
Capacidad total (L)	41
Clase climática	N / ST
Rango de temperatura (°C)	2 a 8
Tipo de refrigerante	R600a
Consumo energético anual (kWh/año)	99
Consumo energético diario (kW/24h)	0,27
Ruido (dB)	39
Peso (Kg)	14

CARACTERÍSTICAS

Acabado en color BLANCO
 Control de temperatura mecánico
 1 bandeja metálica de seguridad
 2 balcones en puerta refrigerador
 Compartimento Chilling Area
 Tirador integrado
 Puerta reversible con sello-cierre magnético
 Patas regulables en altura

MEDIDAS 51 x 44 x 47cm

CL-40D



Tirador integrado

Frigorífico UNA PUERTA

Puerta reversible



EAN: 8436546197973

DATOS TÉCNICOS

Clasificación energética A+	
Eficiencia energética (norma (UE) 2017/1369) F	
Capacidad total (L)	41
Clase climática	N / ST
Rango de temperatura (°C)	2 a 8
Tipo de refrigerante	R600a
Consumo energético anual (kWh/año)	99
Consumo energético diario (kW/24h)	0,27
Ruido (dB)	39
Peso (Kg)	14

CARACTERÍSTICAS

Acabado en color NEGRO
 Control de temperatura mecánico
 1 bandeja metálica de seguridad
 2 balcones en puerta refrigerador
 Compartimento Chilling Area
 Tirador integrado
 Puerta reversible con sello-cierre magnético
 Patas regulables en altura

MEDIDAS 51 x 44 x 47cm



infrinton

CL-14H37



242L de capacidad

Frigorífico UNA PUERTA

Tirador exterior



EAN: 8436546194569

DATOS TÉCNICOS

Clasificación energética A+	
Eficiencia energética (norma (UE) 2017/1369) F	
Capacidad total (L)	242
Clase climática	N / ST
Rango de temperatura (°C)	2 a 8
Tipo de refrigerante	R600a
Consumo energético anual (kWh/año)	128
Consumo energético diario (kW/24h)	0.35
Ruido (dB)	40
Peso (Kg)	38

CARACTERÍSTICAS

Acabado en color BLANCO
Control de temperatura mecánico
Iluminación LED interior
5 bandejas de cristal de seguridad
3 balcones en puerta
1 balcón botellero extra grande
1 cajón Crisper Box en el refrigerador
Tirador exterior metálico
Puerta reversible con sello-cierre magnético
Patas regulables en altura

MEDIDAS 143,4 x 55 x 54,2 cm

CL-17C55



300L de capacidad

Frigorífico UNA PUERTA

CÍCLICO



EAN: 8436546195931

DATOS TÉCNICOS

Clasificación energética A+	
Eficiencia energética (norma (UE) 2017/1369) F	
Capacidad total (L)	300
Clase climática	N / ST / T
Rango de temperatura (°C)	0 a 4
Tipo de refrigerante	R600a
Consumo energético anual	136 kWh/año
Consumo energético diario	0,375 kWh/24h
Ruido (dB)	40
Peso (Kg)	46,3

CARACTERÍSTICAS

Acabado en color BLANCO
Control de temperatura mecánico
Frigorífico cíclico con tecnología defrost
Iluminación LED interior
Equipamiento interior con perfiles cromados
6 bandejas de cristal de seguridad
4 balcones en puerta
1 balcón botellero extra grande
1 cajón Crisper Box en el refrigerador
Tirador exterior metálico
Puerta reversible con sello-cierre magnético
Patas regulables en altura

MEDIDAS 169,1 x 55 x 55,7 cm

CL-1575 NF



320L de capacidad

Frigorífico UNA PUERTA

NO FROST



EAN: 8436546186403

DATOS TÉCNICOS

CARACTERÍSTICAS

Clasificación energética A+	
Eficiencia energética (norma (UE) 2017/1369) F	
Capacidad total (L)	320
Clase climática	SN / N / ST
Rango de temperatura (°C)	2 a 8
Tipo de refrigerante	R600a
Consumo energético anual (kWh/año)	156,95
Consumo energético diario (kW/24h)	0.43
Ruido (dB)	43
Peso (Kg)	66

- Acabado en color BLANCO
- Control de temperatura digital integrado
- Tecnología No Frost total
- Función Fast Cooling
- Iluminación LED interior
- Equipamiento interior con perfiles cromados
- 5 bandejas de cristal de seguridad
- 5 balcones en puerta refrigerador
- 1 Cajón Fresh Zone
- 1 Cajón BigBox de gran capacidad
- Tirador exterior metálico
- Puerta reversible con sello-cierre magnético
- Patas regulables en altura

MEDIDAS 175 x 60 x 65 cm

CL-175IX



320L de capacidad

Frigorífico UNA PUERTA

NO FROST



EAN: 8436546193388

DATOS TÉCNICOS

CARACTERÍSTICAS

Clasificación energética A+	
Eficiencia energética (norma (UE) 2017/1369) F	
Capacidad total (L)	320
Clase climática	SN / N / ST
Rango de temperatura (°C)	2 a 8
Tipo de refrigerante	R600a
Consumo energético anual (kWh/año)	156,95
Consumo energético diario (kW/24h)	0.43
Ruido (dB)	43
Peso (Kg)	66

- Acabado en color INOX
- Puerta en de acero inoxidable antihuellas
- Control de temperatura digital integrado
- Tecnología No Frost total
- Función Fast Cooling
- Iluminación LED interior
- Equipamiento interior con perfiles cromados
- 5 bandejas de cristal de seguridad
- 5 balcones en puerta refrigerador
- 1 Cajón Fresh Zone
- 1 Cajón BigBox de gran capacidad
- Tirador exterior metálico
- Puerta reversible con sello-cierre magnético
- Patas regulables en altura

MEDIDAS 175 x 60 x 65 cm

CL-18AB5



375L de capacidad

Frigorífico UNA PUERTA

NO FROST A+ METAL



NO FROST
-METAL TECHNOLOGY-



EAN: 8436546195115

DATOS TÉCNICOS

Clasificación energética A+	
Eficiencia energética (norma (UE) 2017/1369) F	
Capacidad total (L)	375
Clase climática	N / ST / T
Rango de temperatura (°C)	2 a 8
Tipo de refrigerante	R600a
Consumo energético anual (kWh/año)	145
Consumo energético diario (kW/24h)	0,39
Ruido (dB)	42
Peso (Kg)	74

MEDIDAS 185 x 59,5 x 66 cm

CARACTERÍSTICAS

Acabado en color BLANCO
Control de temperatura digital *on door*
Display premium LCD touchControl
No Frost Metal Technology
Función Fast Cooling
Iluminación LED interior
Equipamiento interior con perfiles cromados
5 bandejas de cristal de seguridad
3 balcones en la puerta del refrigerador
1 balcón botellero extra grande
2 cajones Crisper Box
Tirador exterior *Push & Pull*
Puerta reversible con sello-cierre magnético
Patas regulables en altura
Bloqueo infantil

* Posibilidad de montar **SIDE BY SIDE** con CV-18AD6

CL-18XA7



375L de capacidad

Frigorífico UNA PUERTA

NO FROST A++ METAL



NO FROST
-METAL TECHNOLOGY-



EAN: 8436546195122

DATOS TÉCNICOS

Clasificación energética A++	
Eficiencia energética (norma (UE) 2017/1369) E	
Capacidad total (L)	375
Clase climática	N / ST
Rango de temperatura (°C)	2 a 8
Tipo de refrigerante	R600a
Consumo energético (kWh/año)	112
Consumo energético diario (kW/24h)	0,306
Ruido (dB)	42
Peso (Kg)	74

MEDIDAS 185 x 59,5 x 66 cm

CARACTERÍSTICAS

Acabado en color INOX
Puerta en de acero inoxidable antihuellas
Control de temperatura digital *on door*
Display premium LCD touchControl
Inverter Technology
No Frost Metal Technology
Función Fast Cooling
Iluminación LED interior
Equipamiento interior con perfiles cromados
5 bandejas de cristal de seguridad
3 balcones en la puerta del refrigerador
1 balcón botellero extra grande
2 cajones Crisper Box
Tirador exterior *Push & Pull*
Puerta reversible con sello-cierre magnético
Patas regulables en altura
Bloqueo infantil

* Posibilidad de montar **SIDE BY SIDE** con CV-18XF8

CL-85EH



370L de capacidad

Frigorífico UNA PUERTA

INVERTER Technology



INVERTER
technology



EAN: 8445639000502

DATOS TÉCNICOS

Clasificación energética A++	
Eficiencia energética (norma (UE) 2017/1369) E	
Capacidad total (L)	370
Clase climática	SN / N / ST / T
Rango de temperatura cong.(°C)	-24 a -16
Tipo de refrigerante	R600a
Consumo energético anual (kWh/año)	143
Consumo energético diario (kW/24h)	0,39
Peso (Kg)	66
Ruido (dB)	40

CARACTERÍSTICAS

- Acabado en color INOX
- Puerta en de acero inoxidable antihuellas
- Control de temperatura digital on door
- Display premium LCD touchControl
- Inverter Technology
- No Frost Metal Technology
- Tecnología No Frost total
- Función Fast Cooling
- Congelador 4****
- Iluminación LED interior
- Equipamiento interior con perfiles cromados
- 5 bandejas de cristal de seguridad en el refrigerador
- 1 compartimento Daily Fresh Box
- 5 balcones de puerta
- 1 cajón Crisper Box
- 2 BigBox de gran capacidad
- Botellero cromado de gran capacidad
- Tirador exterior Pull & Push
- Puerta con sello-cierre magnético
- Patas regulables en altura

MEDIDAS 185,5 x 59,5 x 65,1 cm

INFINITON
es diseñado en España



Crea tu Side-by-Side
con la combinación
de los modelos:

CL-18AB5

CV-18AD6



CMPT-T90S



HORNO 70WH19





CL-18BSTL



Special Black INOX

DIGITAL INVERTER TECHNOLOGY
10 YEAR - ON THE COMPRESSOR WARRANTY

360L de capacidad

Frigorífico UNA PUERTA

NO FROST A+ METAL



NO FROST
-METAL TECHNOLOGY-



EAN: 8436546195429

DATOS TÉCNICOS

Clasificación energética A++	
Eficiencia energética (norma (UE) 2017/1369)	E
Capacidad total (L)	360
Clase climática	N / ST
Rango de temperatura (°C)	2 a 8
Tipo de refrigerante	R600a
Consumo energético anual (kWh/año)	141
Consumo energético diario (kW/24h)	0,38
Ruido (dB)	42
Peso (Kg)	60

MEDIDAS 185 x 59,5 x 66 cm

CARACTERÍSTICAS

- Acabado Special Black INOX
- Control de temperatura digital on door
- Display premium LCD touchControl
- Inverter Technology
- NO FROST METAL TECHNOLOGY
- Función Fast Cooling
- Iluminación LED interior
- Equipamiento interior con perfiles cromados
- 3 bandejas de cristal de seguridad
- 2 balcones en puerta del refrigerador
- 4 cajones Crisper Box
- Tirador exterior *Push & Pull*
- Puerta reversible con sello-cierre magnético
- Patas regulables en altura
- Bloqueo infantil

* Posibilidad de montar SIDEBYSIDE con CV-19DST

INFINITON
es diseñado en España

← **EXTRA** *Space* →



Especialmente ancho

70cm



CL-73H



380L de capacidad

Frigorífico UNA PUERTA

INVERTER Technology



EAN: 8445639000038

DATOS TÉCNICOS

Clasificación energética A++	
Eficiencia energética (norma (UE) 2017/1369) E	
Capacidad total (L)	380
Clase climática	SN / N / ST / T
Rango de temperatura refg.(°C)	2 a 8
Tipo de refrigerante	R600a
Consumo energético anual (kWh/año)	311
Consumo energético diario (kW/24h)	0,85
Peso (Kg)	86
Ruido (dB)	39

MEDIDAS 185,5 x 71 x 70,5 cm

CARACTERÍSTICAS

Acabado en color BLANCO
 Control de temperatura digital on door
 Display premium LCD touchControl
 Inverter Technology
 Tecnología No Frost total
 Función Fast Cooling
 Iluminación LED interior
 3 bandejas de cristal de seguridad en el refrigerador
 5 balcones de puerta del refrigerador
 1 cajón Crisper Box en el refrigerador
 2 cajones BigBox de gran capacidad
 Tirador exterior *Push & Pull*
 Puerta reversible con sello-cierre magnético
 Patas regulables en altura

CL-70H



380L de capacidad

Frigorífico UNA PUERTA

INVERTER Technology



EAN: 8445639000045

DATOS TÉCNICOS

Clasificación energética A++	
Eficiencia energética (norma (UE) 2017/1369) E	
Capacidad total (L)	380
Clase climática	SN / N / ST / T
Rango de temperatura refg.(°C)	2 a 8
Tipo de refrigerante	R600a
Consumo energético anual (kWh/año)	311
Consumo energético diario (kW/24h)	0,85
Peso (Kg)	86
Ruido (dB)	39

MEDIDAS 185,5 x 71 x 70,5 cm

CARACTERÍSTICAS

Acabado en color INOX
 Puerta en de acero inoxidable antihuellas
 Control de temperatura digital on door
 Display premium LCD touchControl
 Inverter Technology
 Tecnología No Frost total
 Función Fast Cooling
 Iluminación LED interior
 3 bandejas de cristal de seguridad en el refrigerador
 5 balcones de puerta en el refrigerador
 1 cajón Crisper Box en el refrigerador
 2 cajones BigBox de gran capacidad
 Tirador exterior *Push & Pull*
 Puerta reversible con sello-cierre magnético
 Patas regulables en altura

Dos Puertas



Cíclicos Defrost



FG-159D



240L de capacidad

Frigorífico DOS PUERTAS

Tecnología defrost



EAN: 8445639000472

DATOS TÉCNICOS

CARACTERÍSTICAS

Clasificación energética A+	
Eficiencia energética (norma (UE) 2017/1369) F	
Capacidad total (L)	240
Capacidad frigorífico (L)	198
Capacidad congelador (L)	42
Clase climática	N
Rango de temperatura refg.(°C)	2 a 10
Rango de temperatura cong.(°C)	-18
Tipo de refrigerante	R600a
Consumo energético anual (kWh/año)	220
Consumo energético diario (kW/24h)	0,602
Ruido (dB)	40
Peso (Kg)	40,5

MEDIDAS 161 x 57 x 54 cm

- Acabado en color BLANCO
- Control de temperatura mecánico
- Frigorífico cíclico con tecnología defrost
- Congelador 4****
- Iluminación LED interior
- Equipamiento interior con perfiles cromados
- 4 bandejas de cristal de seguridad en el refrigerador
- 1 bandeja de cristal de seguridad en el congelador
- 1 cajón Crisper Box en el refrigerador
- 3 balcones en puerta del refrigerador
- 1 balcón botellero extra grande
- Tirador integrado
- Doble puerta reversible con sello-cierre magnético
- Patas regulables en altura

FG-160X



240L de capacidad

Frigorífico DOS PUERTAS

Tecnología defrost



EAN: 8445639000465

DATOS TÉCNICOS

CARACTERÍSTICAS

Clasificación energética A+	
Eficiencia energética (norma (UE) 2017/1369) F	
Capacidad total (L)	240
Capacidad frigorífico (L)	198
Capacidad congelador (L)	42
Clase climática	N
Rango de temperatura refg.(°C)	2 a 10
Rango de temperatura cong.(°C)	-18
Tipo de refrigerante	R600a
Consumo energético anual (kWh/año)	220
Consumo energético diario (kW/24h)	0,602
Ruido (dB)	40
Peso (Kg)	40,5

MEDIDAS 161 x 57 x 54 cm

- Acabado en color INOX
- Puerta en de acero inoxidable antihuellas
- Control de temperatura mecánico
- Frigorífico cíclico con tecnología defrost
- Congelador 4****
- Iluminación LED interior
- Equipamiento interior con perfiles cromados
- 4 bandejas de cristal de seguridad en el refrigerador
- 1 bandeja de cristal de seguridad en el congelador
- 1 cajón Crisper Box en el refrigerador
- 3 balcones en puerta del refrigerador
- 1 balcón botellero extra grande
- Tirador integrado
- Doble puerta reversible con sello-cierre magnético
- Patas regulables en altura

FG-218W



213L de capacidad

Frigorífico DOS PUERTAS

Tecnología defrost



EAN: 8436546198017

DATOS TÉCNICOS

Clasificación energética A+	
Eficiencia energética (norma (UE) 2017/1369) F	
Capacidad total (L)	213
Capacidad frigorífico (L)	171
Capacidad congelador (L)	42
Clase climática	N / ST
Rango de temperatura refg.(°C)	2 a 10
Rango de temperatura cong.(°C)	-18
Tipo de refrigerante	R600a
Consumo energético anual (kWh/año)	212
Consumo energético diario (kW/24h)	0,58
Ruido (dB)	41
Peso (Kg)	39

MEDIDAS 145 x 57x 54 cm

CARACTERÍSTICAS

Acabado en color WHITE
 Control de temperatura mecánico
 Frigorífico cíclico con tecnología defrost
 Congelador 4****
 Iluminación LED interior
 Equipamiento interior con perfiles cromados
 4 bandejas de cristal de seguridad en el refrigerador
 1 bandeja de cristal de seguridad en el congelador
 1 cajón Crisper Box en el refrigerador
 2 balcones en puerta del refrigerador
 1 balcón botellero extra grande
 Tirador integrado
 Doble puerta reversible con sello-cierre magnético
 Patas regulables en altura

FG-225A



213L de capacidad

Frigorífico DOS PUERTAS

Tecnología defrost



EAN: 8436546197997

DATOS TÉCNICOS

Clasificación energética A+	
Eficiencia energética (norma (UE) 2017/1369) F	
Capacidad total (L)	213
Capacidad frigorífico (L)	171
Capacidad congelador (L)	42
Clase climática	N
Rango de temperatura refg.(°C)	2 a 10
Rango de temperatura cong.(°C)	-18
Tipo de refrigerante	R600a
Consumo energético anual (kWh/año)	212
Consumo energético diario (kW/24h)	0,58
Ruido (dB)	41
Peso (Kg)	39

MEDIDAS 145 x 57 x 54 cm

CARACTERÍSTICAS

Acabado en color INOX
 Puerta en de acero inoxidable antihuellas
 Control de temperatura mecánico
 Frigorífico cíclico con tecnología defrost
 Congelador 4****
 Iluminación LED interior
 Equipamiento interior con perfiles cromados
 4 bandejas de cristal de seguridad en el refrigerador
 1 bandeja de cristal de seguridad en el congelador
 1 cajón Crisper Box en el refrigerador
 2 balcones en puerta del refrigerador
 1 balcón botellero extra grande
 Tirador integrado
 Doble puerta reversible con sello-cierre magnético
 Patas regulables en altura

FG-219B



206L de capacidad

Frigorífico DOS PUERTAS

Tecnología defrost



EAN: 8436546198000

DATOS TÉCNICOS

CARACTERÍSTICAS

Clasificación energética A+	
Eficiencia energética (norma (UE) 2017/1369) F	
Capacidad total (L)	206
Capacidad frigorífico (L)	165
Capacidad congelador (L)	41
Clase climática	N / ST
Rango de temperatura refg.(°C)	2 a 10
Rango de temperatura cong.(°C)	-18
Tipo de refrigerante	R600a
Consumo energético anual (kWh/año)	221
Consumo energético diario (kW/24h)	0,60
Ruido (dB)	41
Peso (Kg)	39

Acabado en color BLANCO
Control de temperatura mecánico
Frigorífico cíclico con tecnología defrost
Congelador 4****
Iluminación LED interior
4 bandejas de cristal de seguridad en el refrigerador
1 bandeja de cristal de seguridad en el congelador
1 cajón Crisper Box en el refrigerador
2 balcones en puerta del refrigerador
1 balcón botellero extra grande
Tirador integrado
Doble puerta reversible con sello-cierre magnético
Patas regulables en altura

MEDIDAS 143,4 x 55 x 54,2 cm

FG-224X



206L de capacidad

Frigorífico DOS PUERTAS

Frigorífico defrost



EAN: 8436546197980

DATOS TÉCNICOS

CARACTERÍSTICAS

Clasificación energética A+	
Eficiencia energética (norma (UE) 2017/1369) F	
Capacidad total (L)	206
Capacidad frigorífico (L)	165
Capacidad congelador (L)	41
Clase climática	N / ST
Rango de temperatura refg.(°C)	2 a 10
Rango de temperatura cong.(°C)	-18
Tipo de refrigerante	R600a
Consumo energético anual (kWh/año)	221
Consumo energético diario (kW/24h)	0,60
Ruido (dB)	40
Peso (Kg)	39

Acabado en color INOX
Puerta en de acero inoxidable antihuellas
Control de temperatura mecánico
Frigorífico cíclico con tecnología defrost
Congelador 4****
Iluminación LED interior
4 bandejas de cristal de seguridad en el refrigerador
1 bandeja de cristal de seguridad en el congelador
1 cajón Crisper Box en el refrigerador
2 balcones en puerta del refrigerador
1 balcón botellero extra grande
Tirador integrado
Doble puerta reversible con sello-cierre magnético
Patas regulables en altura

MEDIDAS 143,4 x 55 x 54,2 cm

FG-228N



212L de capacidad

Frigorífico DOS PUERTAS

Tecnología defrost



EAN: 8445639001080

DATOS TÉCNICOS

Clasificación energética A+	
Eficiencia energética (norma (UE) 2017/1369) F	
Capacidad total (L)	206
Capacidad frigorífico (L)	165
Capacidad congelador (L)	41
Clase climática	N / ST
Rango de temperatura refg.(°C)	2 a 10
Rango de temperatura cong.(°C)	-18
Tipo de refrigerante	R600a
Consumo energético anual (kWh/año)	221
Consumo energético diario (kW/24h)	0,60
Ruido (dB)	40
Peso (Kg)	39

MEDIDAS 143,4 x 55 x 54,2 cm

CARACTERÍSTICAS

Acabado en color DARK INOX
Puerta en de acero inoxidable antihuellas
Control de temperatura mecánico
Frigorífico cíclico con tecnología defrost
Congelador 4****
Iluminación LED interior
4 bandejas de cristal de seguridad en el refrigerador
1 bandeja de cristal de seguridad en el congelador
1 cajón Crisper Box en el refrigerador
2 balcones en puerta del refrigerador
1 balcón botellero extra grande
Tirador integrado
Doble puerta reversible con sello-cierre magnético
Patas regulables en altura

FG-220W



204L de capacidad

Frigorífico DOS PUERTAS

CÍCLICO



EAN: 8436546196051

DATOS TÉCNICOS

Clasificación energética A+	
Eficiencia energética (norma (UE) 2017/1369) F	
Capacidad total (L)	204
Capacidad frigorífico (L)	167
Capacidad congelador (L)	37
Clase climática	N / ST
Rango de temperatura refg.(°C)	2 a 10
Rango de temperatura cong.(°C)	-18
Tipo de refrigerante	R600a
Consumo energético anual (kWh/año)	215
Consumo energético diario (kW/24h)	0,58
Ruido (dB)	41
Peso (Kg)	38

MEDIDAS 143 x 54,5 x 52,5 cm

CARACTERÍSTICAS

Acabado en color Blanco
 Control de temperatura mecánico
 Frigorífico cíclico con tecnología defrost
 Congelador 4****
 Iluminación LED interior
 4 bandejas de cristal de seguridad en el refrigerador
 2 balcones en puerta del refrigerador
 1 balcón botellero extra grande
 1 bandeja de cristal de seguridad en el congelador
 1 cajón Crisper Box en el congelador
 Tirador integrado
 Doble puerta reversible con sello-cierre magnético
 Patas regulables en altura

FG-221X



204L de capacidad

Frigorífico DOS PUERTAS

CÍCLICO



EAN: 8436546196068

DATOS TÉCNICOS

Clasificación energética A+	
Eficiencia energética (norma (UE) 2017/1369) F	
Capacidad total (L)	204
Capacidad frigorífico (L)	167
Capacidad congelador (L)	37
Clase climática	N / ST
Rango de temperatura refg.(°C)	2 a 10
Rango de temperatura cong.(°C)	-18
Tipo de refrigerante	R600a
Consumo energético anual (kWh/año)	208
Consumo energético diario (kW/24h)	0,56
Ruido (dB)	41
Peso (Kg)	38

MEDIDAS 142,3 x 54,5 x 52,5 cm

CARACTERÍSTICAS

Acabado en color INOX
 Puerta en de acero inoxidable antihuellas
 Control de temperatura mecánico
 Frigorífico cíclico con tecnología defrost
 Congelador 4****
 Iluminación LED interior
 4 bandejas de cristal de seguridad en el refrigerador
 2 balcones en puerta del refrigerador
 1 balcón botellero extra grande
 1 bandeja de cristal de seguridad en el congelador
 1 cajón Crisper Box en el congelador
 Tirador integrado
 Doble puerta reversible con sello-cierre magnético
 Patas regulables en altura

FG-249H



204L de capacidad

Frigorífico DOS PUERTAS

CÍCLICO



EAN: 8436546196587

DATOS TÉCNICOS

CARACTERÍSTICAS

Clasificación energética A++	
Eficiencia energética (norma (UE) 2017/1369) E	
Capacidad total (L)	204
Capacidad frigorífico (L)	167
Capacidad congelador (L)	37
Clase climática	N / ST
Rango de temperatura refg.(°C)	0 a 8
Rango de temperatura cong.(°C)	-18
Tipo de refrigerante	R600a
Consumo energético anual (kWh/año)	172
Consumo energético diario (kW/24h)	0,47
Ruido (dB)	41
Peso (Kg)	38

Acabado en color Blanco
Control de temperatura mecánico
Frigorífico cíclico con tecnología defrost
Congelador 4****
Iluminación LED interior
4 bandejas de cristal de seguridad en el refrigerador
3 balcones en puerta del refrigerador
1 bandeja de cristal de seguridad en el congelador
1 cajón Crisper Box en el refrigerador
Tirador integrado
Doble puerta reversible con sello-cierre magnético
Patas regulables en altura

MEDIDAS 143 x 54,5 x 52,5 cm

FG-1566



252L de capacidad

Frigorífico DOS PUERTAS

CÍCLICO



EAN: 8436546186267

DATOS TÉCNICOS

CARACTERÍSTICAS

Clasificación energética A+	
Eficiencia energética (norma (UE) 2017/1369) F	
Capacidad total (L)	252
Capacidad frigorífico (L)	199
Capacidad congelador (L)	53
Clase climática	ST
Rango de temperatura refg.(°C)	2 a 8
Rango de temperatura cong.(°C)	-22 a -14
Tipo de refrigerante	R600a
Consumo energético anual (kWh/año)	233
Consumo energético diario (kW/24h)	0,64
Ruido (dB)	42
Peso (kg)	46

Acabado en color BLANCO
Control de temperatura mecánico
Frigorífico cíclico con tecnología defrost
Función Fast Cooling
Congelador 4****
Iluminación LED interior
Equipamiento interior con perfiles cromados
4 bandejas de cristal de seguridad en el refrigerador
4 balcones en puerta del refrigerador
1 bandeja metálica en el congelador
1 cajón Fresh Zone
Tirador integrado
Doble puerta reversible con sello-cierre magnético
Patas regulables en altura

MEDIDAS 164,5 x 55 x 58 cm

FG-1570



311L de capacidad

Frigorífico DOS PUERTAS

CÍCLICO



EAN: 8436546186083

DATOS TÉCNICOS

CARACTERÍSTICAS

Clasificación energética A+	
Eficiencia energética (norma (UE) 2017/1369) F	
Capacidad total (L)	311
Capacidad frigorífico (L)	234
Capacidad congelador (L)	77
Clase climática	ST
Rango de temperatura refg.(°C)	2 a 8
Rango de temperatura cong.(°C)	-22 a -14
Tipo de refrigerante	R600a
Consumo energético anual (kWh/año)	266
Consumo energético diario (kW/24h)	0.73
Ruido (dB)	42
Peso (Kg)	50

MEDIDAS 172 x 60 x 60 cm

Acabado en color BLANCO
 Control de temperatura mecánico
 Frigorífico cíclico con tecnología defrost
 Función Fast Cooling
 Congelador 4****
 Iluminación LED interior
 Equipamiento interior con perfiles cromados
 5 bandejas de cristal de seguridad en el refrigerador
 3 balcones en puerta del refrigerador
 1 bandeja metálica en el congelador
 1 cajón Crisper Box en el refrigerador
 Tirador integrado
 Doble puerta reversible con sello-cierre magnético
 Patas regulables en altura

FG-1570S



311L de capacidad

Frigorífico DOS PUERTAS

CÍCLICO



EAN: 8436546186090

DATOS TÉCNICOS

CARACTERÍSTICAS

Clasificación energética A+	
Eficiencia energética (norma (UE) 2017/1369) F	
Capacidad total (L)	311
Capacidad frigorífico (L)	234
Capacidad congelador (L)	77
Clase climática	ST
Rango de temperatura refg.(°C)	2 a 8
Rango de temperatura cong.(°C)	-22 a -14
Tipo de refrigerante	R600a
Consumo energético anual (kWh/año)	266
Consumo energético diario (kW/24h)	0.73
Ruido (dB)	42
Peso (Kg)	50

MEDIDAS 172 x 60 x 60 cm

Acabado en color INOX
 Puerta en de acero inoxidable antihuellas
 Control de temperatura mecánico
 Frigorífico cíclico con tecnología defrost
 Función Fast Cooling
 Congelador 4****
 Iluminación LED interior
 Equipamiento interior con perfiles cromados
 5 bandejas de cristal de seguridad en el refrigerador
 3 balcones en puerta del refrigerador
 1 bandeja metálica en el congelador
 1 cajón Crisper Box en el refrigerador
 Tirador integrado
 Doble puerta reversible con sello-cierre magnético
 Patas regulables en altura

No Frost Total



FG-250TF



198L de capacidad

Frigorífico DOS PUERTAS

NO FROST



EAN: 8436546196648

DATOS TÉCNICOS

Clasificación energética A+	
Eficiencia energética (norma (UE) 2017/1369) F	
Capacidad total (L)	198
Capacidad frigorífico (L)	144
Capacidad congelador (L)	54
Clase climática	ST
Rango de temperatura refg.(°C)	2 a 8
Rango de temperatura cong.(°C)	-16 a -22
Tipo de refrigerante	R600a
Consumo energético anual (kWh/año)	253
Consumo energético diario (kW/24h)	0,69
Ruido (dB)	41
Peso (Kg)	46

MEDIDAS 143 x 55 x 60 cm

CARACTERÍSTICAS

Acabado en color BLANCO
 Control de temperatura mecánico
 Regulación independiente de temp. en frigorífico y congelador
 Air Circle System
 Tecnología No Frost total
 Congelador 4****
 Iluminación LED interior
 Equipamiento interior con perfiles cromados
 3 bandejas de cristal de seguridad en el refrigerador
 1 cajón Flap Area
 4 balcones en puerta refrigerador
 1 bandeja de cristal de seguridad en zona de congelador
 2 balcones en puerta congelador
 1 cajón Crisper Box en el refrigerador
 Tirador integrado
 Doble puerta reversible con sello-cierre magnético
 Patas regulables en altura

FG-167NF



248L de capacidad

Frigorífico DOS PUERTAS

NO FROST



EAN: 8436546196044

DATOS TÉCNICOS

Clasificación energética A+	
Eficiencia energética (norma (UE) 2017/1369) F	
Capacidad total (L)	248
Capacidad frigorífico (L)	194
Capacidad congelador (L)	54
Clase climática	N / ST
Rango de temperatura refg.(°C)	2 a 8
Rango de temperatura cong.(°C)	-16 a -22
Tipo de refrigerante	R600a
Consumo energético anual (kWh/año)	248
Consumo energético diario (kW/24h)	0,67
Ruido (dB)	41
Peso (Kg)	50

MEDIDAS 167 x 55 x 60 cm

CARACTERÍSTICAS

Acabado en color BLANCO
 Control de temperatura mecánico
 Regulación independiente de temp. en frigorífico y congelador
 Air Circle System
 Tecnología No Frost total
 Congelador 4****
 Iluminación LED interior
 Equipamiento interior con perfiles cromados
 3 bandejas de cristal de seguridad en el refrigerador
 1 cajón Flap Area
 4 balcones en puerta refrigerador
 1 bandeja de cristal de seguridad en zona de congelador
 2 balcones en puerta congelador
 1 cajón Crisper Box en el refrigerador
 Tirador integrado
 Doble puerta reversible con sello-cierre magnético
 Patas regulables en altura

FG-1570 NF



344L de capacidad

Frigorífico DOS PUERTAS

NO FROST



EAN: 8436546186304

DATOS TÉCNICOS

CARACTERÍSTICAS

Clasificación energética A+	
Eficiencia energética (norma (UE) 2017/1369) F	
Capacidad total (L)	334
Capacidad frigorífico (L)	257
Capacidad congelador (L)	77
Clase climática	ST
Rango de temperatura refg.(°C)	2 a 8
Rango de temperatura cong.(°C)	-22 a -14
Tipo de refrigerante	R600a
Consumo energético anual (kWh/año)	281
Consumo energético diario (kW/24h)	0,76
Ruido (dB)	41
Peso (Kg)	57

MEDIDAS 170 x 60,5 x 66,5 cm

Acabado en color BLANCO
 Control de temperatura mecánico
 Regulación independiente de temperatura en frigorífico y congelador
 Air Circle System
 Tecnología No Frost total
 Congelador 4****
 Iluminación LED interior
 Equipamiento interior con perfiles cromados
 4 bandejas de cristal de seguridad en el refrigerador
 1 cajón Flap Area
 3 balcones en puerta refrigerador
 1 bandeja de cristal de seguridad en zona de congelador
 2 balcones en puerta congelador
 1 cajón Crisper Box en el refrigerador
 Tirador integrado
 Doble puerta reversible con sello-cierre magnético
 Patas regulables en altura

FG-1570S NF



333L de capacidad

Frigorífico DOS PUERTAS

NO FROST



EAN: 8436546186311

DATOS TÉCNICOS

CARACTERÍSTICAS

Clasificación energética A+	
Eficiencia energética (norma (UE) 2017/1369) F	
Capacidad total (L)	334
Capacidad frigorífico (L)	257
Capacidad congelador (L)	77
Clase climática	ST
Rango de temperatura refg.(°C)	2 a 8
Rango de temperatura cong.(°C)	-22 a -14
Tipo de refrigerante	R600a
Consumo energético anual (kWh/año)	281
Consumo energético diario (kW/24h)	0,76
Ruido (dB)	41
Peso (Kg)	57

MEDIDAS 170 x 60,5 x 66,5 cm

Acabado en color INOX
 Puerta en de acero inoxidable antihuellas
 Control de temperatura mecánico
 Regulación independiente de temperatura en frigorífico y congelador
 Air Circle System
 Tecnología No Frost total
 Congelador 4****
 Iluminación LED interior
 Equipamiento interior con perfiles cromados
 4 bandejas de cristal de seguridad en el refrigerador
 1 cajón Flap Area
 3 balcones en puerta refrigerador
 1 bandeja de cristal de seguridad en zona de congelador
 2 balcones en puerta congelador
 1 cajón Crisper Box en el refrigerador
 Tirador integrado
 Doble puerta reversible con sello-cierre magnético
 Patas regulables en altura

Ancho Especial 70cm

Tecnología No Frost para
la conservación de los alimentos

Gran volumen de
almacenamiento
gracias a su
SUPER ANCHO de 70 cm

Modelos de Frigoríficos:

FG-1776.425 W70 NFT

FG-1776S.425 W70 NFT

Campana de Isla
Gama Encastre:

CMPY-IS95T



FG-1776.425 W70 NFT



425L de capacidad

Frigorífico ANCHO 70 cm

NO FROST



EAN: 8436546187929

DATOS TÉCNICOS

Clasificación energética A+	
Eficiencia energética (norma (UE) 2017/1369) F	
Capacidad total (L)	425
Capacidad frigorífico (L)	330
Capacidad congelador (L)	95
Clase climática	ST
Rango de temperatura refg.(°C)	2 a 8
Rango de temperatura cong.(°C)	-22 a -14
Tipo de refrigerante	R600a
Consumo energético anual (kWh/año)	329
Consumo energético diario (kW/24h)	0.90
Ruido (dB)	42
Peso (Kg)	71

MEDIDAS 177 x 70 x 67 cm

CARACTERÍSTICAS

Acabado en color BLANCO
 Ancho especial de 70 cm
 Control de temperatura mecánico
 Regulación independiente de temperatura en frigorífico y congelador
 Air Circle System
 Tecnología No Frost total
 Congelador 4****
 Iluminación LED interior
 Equipamiento interior con perfiles cromados
 3 bandejas de cristal de seguridad en el refrigerador
 1 cajón Flap Area
 3 balcones en puerta refrigerador
 1 bandeja de cristal de seguridad en zona de congelador
 2 balcones en puerta congelador
 1 cajón Crisper Box en el refrigerador
 Tirador integrado
 Doble puerta reversible con sello-cierre magnético
 Patas regulables en altura

INFINITON
 ES diseñado en España

FG-1776S.425 W70 NFT



425L de capacidad

Frigorífico ANCHO 70 cm

NO FROST



EAN: 8436546187936

DATOS TÉCNICOS

Clasificación energética A+	
Eficiencia energética (norma (UE) 2017/1369) F	
Capacidad total (L)	425
Capacidad frigorífico (L)	330
Capacidad congelador (L)	95
Clase climática	ST
Rango de temperatura refg.(°C)	2 a 8
Rango de temperatura cong.(°C)	-22 a -14
Tipo de refrigerante	R600a
Consumo energético anual (kWh/año)	329
Consumo energético diario (kW/24h)	0.90
Ruido (dB)	42
Peso (Kg)	71

MEDIDAS 177 x 70 x 67 cm

CARACTERÍSTICAS

Acabado en color INOX
 Puerta en de acero inoxidable antihuellas
 Ancho especial de 70 cm
 Control de temperatura mecánico
 Regulación independiente de temperatura en frigorífico y congelador
 Air Circle System
 Tecnología No Frost total
 Congelador 4****
 Iluminación LED interior
 Equipamiento interior con perfiles cromados
 3 bandejas de cristal de seguridad en el refrigerador
 1 cajón Flap Area
 3 balcones en puerta refrigerador
 1 bandeja de cristal de seguridad en zona de congelador
 2 balcones en puerta congelador
 1 cajón Crisper Box en el refrigerador
 Tirador integrado
 Doble puerta reversible con sello-cierre magnético
 Patas regulables en altura

INFINITON
 ES diseñado en España

Ciencia, Espacio y Diseño

Tecnología No Frost para la conservación de los alimentos
 Gran volumen de almacenamiento gracias a su super ancho de 80 cm
 Diseño innovador con display on-door con control de temperatura bi-zona



FG-780IX



483L de capacidad

Frigorífico DOS PUERTAS

NO FROST



EAN: 8436546191841

DATOS TÉCNICOS

Clasificación energética	A++
Eficiencia energética (norma (UE) 2017/1369)	E
Capacidad total (L)	483
Capacidad frigorífico (L)	362
Capacidad congelador (L)	121
Clase climática	N / ST
Rango de temperatura refg.(°C)	2 a 8
Rango de temperatura cong.(°C)	-18
Tipo de refrigerante	R600a
Consumo energético anual (kWh/año)	288
Consumo energético diario (kW/24h)	0.78
Ruido (dB)	42
Peso (Kg)	80
MEDIDAS	173 x 80 x 69,5 cm

CARACTERÍSTICAS

- Acabado en color INOX
- Ancho especial 80 cm
- Puerta en de acero inoxidable antihuellas
- Control de temperatura digital on door Bi-Zona
- Display LED
- Air Circle System
- Diseño EXTRA SPACE
- Tecnología No Frost total
- Congelador 4****
- Iluminación LED interior
- Equipamiento interior con perfiles cromados
- 3 bandejas de cristal de seguridad en el refrigerador
- 1 cajón Flap Area
- 5 balcones en puerta refrigerador
- 1 bandeja de cristal de seguridad en zona de congelador
- 2 balcones en puerta congelador
- 2 cajones Crisper Box en el refrigerador
- Tirador integrado
- Doble puerta con sello-cierre magnético
- Patas regulables en altura
- Bloqueo infantil

Combis



Combis Cíclicos



FGC-817B



CÍCLICO

Frigorífico COMBI

Congelador 4****



EAN: 8436546197652

DATOS TÉCNICOS

Clasificación energética A+	
Eficiencia energética (norma (UE) 2017/1369) F	
Capacidad total(L)	260
Capacidad frigorífico (L)	187
Capacidad congelador (L)	73
Clase climática	SN, N, ST
Rango de temperatura refr.(°C)	2 a 8
Rango de temperatura cong.(°C)	-15 a -22
Tipo de refrigerante	R600a
Consumo energético anual (kWh/año)	220
Consumo energético diario (kW/24h)	0,603
Ruido (dB)	42
Peso (kg)	58

MEDIDAS 182,3 x 54,5 x 54,5 cm

CARACTERÍSTICAS

- Acabado en color BLANCO
- Ancho especial 55 cm
- Control de temperatura electrónico
- Frigorífico cíclico con tecnología defrost
- Congelador 4****
- Iluminación LED interior
- Equipamiento interior con perfiles cromados
- 4 bandejas de cristal de seguridad en el refrigerador
- 3 balcones en puerta refrigerador
- 1 balcón botellero extra grande
- 1 cajón Crisper Box en el refrigerador
- 3 cajones BigBox gran capacidad en el congelador
- Tirador integrado
- Doble puerta reversible con sello-cierre magnético
- Patas regulables en altura
- Bloqueo infantil

FGC-819X



CÍCLICO

Frigorífico COMBI

Congelador 4****



EAN: 8436546197669

DATOS TÉCNICOS

Clasificación energética A+	
Eficiencia energética (norma (UE) 2017/1369) F	
Capacidad total(L)	260
Capacidad frigorífico (L)	187
Capacidad congelador (L)	73
Clase climática	SN, N, ST
Rango de temperatura refr.(°C)	2 a 8
Rango de temperatura cong.(°C)	-15 a -22
Tipo de refrigerante	R600a
Consumo energético anual (kWh/año)	220
Consumo energético diario (kW/24h)	0,603
Ruido (dB)	42
Peso (kg)	58

MEDIDAS 182,3 x 54,5 x 54,5 cm

CARACTERÍSTICAS

- Acabado en color INOX
- Ancho especial 55 cm
- Puerta en de acero inoxidable antihuellas
- Control de temperatura electrónico
- Frigorífico cíclico con tecnología defrost
- Congelador 4****
- Iluminación LED interior
- Equipamiento interior con perfiles cromados
- 3 bandejas de cristal de seguridad en el refrigerador
- 3 balcones en puerta refrigerador con perfil de aluminio
- 1 balcón botellero extra grande
- 1 cajón Crisper Box en el refrigerador
- 3 cajones BigBox gran capacidad en el congelador
- Tirador integrado
- Doble puerta reversible con sello-cierre magnético
- Patas regulables en altura
- Bloqueo infantil

SmartFrost

technology



¿Qué es la tecnología SMART FROST?

La escarcha del frigorífico se reduce de manera efectiva, por lo que no es necesario descongelar cada 2-6 meses. El volumen del congelador aumenta un 10% respecto a los frigoríficos convencionales.

Al no tener limitaciones el evaporador, hay múltiples combinaciones entre el frigorífico y el congelador. Ésto se traduce en que no hay limitaciones de espacio en el congelador.

Los alimentos se mantienen más frescos, evitando que se resequen y pierdan así sus propiedades.

Los frigoríficos convencionales suelen ser de enfriamiento mixto, es decir, enfriamiento directo para la cámara del refrigerador y enfriamiento por aire para la cámara del congelador, lo que, sin embargo, conlleva que los alimentos pierdan su frescura y, por consiguiente, sus propiedades.

Con la Tecnología SMART FROST conseguimos resolver estos problemas.



Frigorífico:

La cámara del frigorífico es la misma que en un frigorífico convencional

Congelador:

Usando la tecnología DEFROST eliminamos el uso de un evaporador



Con una cámara, en apariencia igual a la de un frigorífico convencional, el volumen del congelador aumenta un 10%



Más Volumen en tu Congelador

El volumen del congelador se verá incrementado en un 10% respecto a los convencionales.



Más Espacio en tu Congelador

La utilización del espacio es más flexible sin la obstrucción que produce el evaporador.



Limpieza Fácil y Cómoda

Después de limpiar la escarcha y sin el evaporador como barrera, la limpieza es más fácil.

INFINITON

FGC-841SF




315L de capacidad

Frigorífico COMBI

SMART FROST Technology



SmartFrost
technology



EAN: 8436546195962

DATOS TÉCNICOS

Clasificación energética	A+
Eficiencia energética (norma (UE) 2017/1369)	F
Capacidad total (L)	315
Capacidad frigorífico (L)	211
Capacidad congelador (L)	104
Clase climática	N / ST
Rango de temperatura refg.(°C)	0 a 8
Rango de temperatura cong.(°C)	-24 a -18
Tipo de refrigerante	R600a
Consumo de energía anual (kWh/año)	292
Consumo de energía diaria (kW/24h)	0,8
Ruido (dB)	39
Peso (Kg)	57

MEDIDAS 185,5 x 59,5 x 95,6 cm

CARACTERÍSTICAS

Acabado en color BLANCO
Control de temperatura digital interior Bi-Zona
Display touchControl
Tecnología SMART FROST
Función Fast Cooling
Congelador 4****
Iluminación LED interior
Equipamiento interior con perfiles cromados
4 bandejas de cristal de seguridad en el refrigerador
4 balcones en puerta refrigerador
1 cajón Crisper Box en el refrigerador
3 cajones cero grados
Tirador integrado
Doble puerta reversible con sello-cierre magnético
Patas regulables en altura

FGC-843XS



315L de capacidad

Frigorífico COMBI

SMART FROST Technology



SmartFrost
technology



EAN: 8436546195979

DATOS TÉCNICOS

Clasificación energética	A+
Eficiencia energética (norma (UE) 2017/1369)	F
Capacidad total (L)	315
Capacidad frigorífico (L)	211
Capacidad congelador (L)	104
Clase climática	N / ST
Rango de temperatura refg.(°C)	0 a 8
Rango de temperatura cong.(°C)	-24 a -18
Tipo de refrigerante	R600a
Consumo de energía anual (kWh/año)	281
Consumo de energía diaria (kW/24h)	0.768
Ruido (dB)	40
Peso (Kg)	58

MEDIDAS 185,5 x 59,5 x 60 cm

CARACTERÍSTICAS

Acabado en color INOX
Puerta en de acero inoxidable antihuellas
Control de temperatura digital interior Bi-Zona
Display touchControl
Tecnología SMART FROST
Función Fast Cooling
Congelador 4****
Iluminación LED interior
Equipamiento interior con perfiles cromados
4 bandejas de cristal de seguridad en el refrigerador
4 balcones en puerta refrigerador
1 cajón Crisper Box en el refrigerador
3 cajones cero grados
Tirador integrado
Doble puerta reversible con sello-cierre magnético
Patas regulables en altura

Combis No Frost Total



FGC-170WTF



231L de capacidad

Frigorífico COMBI

NO FROST TOTAL



EAN: 8445639000410

DATOS TÉCNICOS

Clasificación energética A+	
Eficiencia energética (norma (UE) 2017/1369) F	
Capacidad total (L)	231
Capacidad frigorífico (L)	161
Capacidad congelador (L)	70
Clase climática	N / ST
Rango de temperatura refg.(°C)	2 a 8
Rango de temperatura cong.(°C)	-24 a -16
Tipo de refrigerante	R600a
Consumo energético anual (kWh/año)	248
Consumo energético diario (kW/24h)	0.68
Ruido (dB)	42
Peso (Kg)	55

MEDIDAS 170 x 55 x 58 cm

CARACTERÍSTICAS

Acabado en color BLANCO
 Control de temperatura digital interior Bi-Zona
 Tecnología No Frost total
 Función Fast Cooling
 Congelador 4****
 Iluminación LED interior
 Equipamiento interior con perfiles cromados
 4 bandejas de cristal de seguridad en el refrigerador
 3 balcones en puerta refrigerador
 1 cajón Crisper Box en el refrigerador
 3 cajones Freezer Box en el congelador
 Tirador integrado
 Doble puerta reversible con sello-cierre magnético
 Patas regulables en altura

FGC-172XFN



231L de capacidad

Frigorífico COMBI

NO FROST TOTAL



EAN: 8445639000427

DATOS TÉCNICOS

Clasificación energética A+	
Eficiencia energética (norma (UE) 2017/1369) F	
Capacidad total (L)	231
Capacidad frigorífico (L)	161
Capacidad congelador (L)	70
Clase climática	N / ST
Rango de temperatura refg.(°C)	2 a 8
Rango de temperatura cong.(°C)	-24 a -16
Tipo de refrigerante	R600a
Consumo energético anual (kWh/año)	248
Consumo energético diario (kW/24h)	0.68
Ruido (dB)	41
Peso (Kg)	55

MEDIDAS 170 x 55 x 58 cm

CARACTERÍSTICAS

Acabado en color INOX
 Puerta en de acero inoxidable antihuellas
 Control de temperatura digital interior Bi-Zona
 Tecnología No Frost total
 Función Fast Cooling
 Congelador 4****
 Iluminación LED interior
 Equipamiento interior con perfiles cromados
 4 bandejas de cristal de seguridad en el refrigerador
 3 balcones en puerta refrigerador
 1 cajón Crisper Box en el refrigerador
 3 cajones Freezer Box en el congelador
 Tirador integrado
 Doble puerta reversible con sello-cierre magnético
 Patas regulables en altura

Special Black INOX

FGC-178B NFT



228L de capacidad

Frigorífico COMBI

NO FROST TOTAL



EAN: 8436546197768

DATOS TÉCNICOS

Clasificación energética A+	
Eficiencia energética (norma (UE) 2017/1369)	F
Capacidad total (L)	228
Capacidad frigorífico (L)	158
Capacidad congelador (L)	70
Clase climática	SN / N / ST
Rango de temperatura refg.(°C)	2 a 8
Rango de temperatura cong.(°C)	-24 a -16
Tipo de refrigerante	R600a
Consumo energético anual (kWh/año)	275
Consumo energético diario (kW/24h)	0.75
Ruido (dB)	41
Peso (Kg)	56

MEDIDAS 170 x 54,5 x 57,6 cm

CARACTERÍSTICAS

- Acabado en color DARK INOX
- Control de temperatura digital interior Bi-Zona
- Tecnología No Frost total
- Función Fast Cooling
- Congelador 4****
- Iluminación LED interior
- Equipamiento interior con perfiles cromados
- 3 bandejas de cristal de seguridad en el refrigerador
- 2 balcones en puerta refrigerador
- 1 cajón Crisper Box en el refrigerador
- 3 cajones Freezer Box en el congelador
- Tirador integrado
- Doble puerta reversible con sello-cierre magnético
- Patas regulables en altura

FGC-318B



NO FROST TOTAL

Frigorífico COMBI

Air Circle System



EAN: 8436546197287

DATOS TÉCNICOS

Clasificación energética A+	
Eficiencia energética (norma (UE) 2017/1369) F	
Capacidad total (L)	318
Capacidad frigorífico (L)	219
Capacidad congelador (L)	99
Clase climática	N/ST/T
Rango de temperatura refg.(°C)	2 a 8
Rango de temperatura cong.(°C)	-15 a -22
Tipo de refrigerante	R600a
Consumo energético anual (kWh/año)	309
Consumo energético diario (kw/24h)	0,84
Ruido (dB)	40
Peso (Kg)	60

MEDIDAS 185 x 59,5 x 63 cm

CARACTERÍSTICAS

Acabado en color BLANCO
 Control de temperatura electrónico
 Air Circle System
 Tecnología No Frost total
 Congelador 4****
 Iluminación LED interior
 Equipamiento interior con perfiles cromados
 4 bandejas de cristal de seguridad en el refrigerador
 3 balcones en puerta refrigerador
 1 cajón Crisper Box en el refrigerador
 3 cajones BigBox de gran capacidad
 Tirador integrado
 Doble puerta con sello-cierre magnético
 Patas regulables en altura

FGC-319X



NO FROST TOTAL

Frigorífico COMBI

Air Circle System



EAN: 8436546197294

DATOS TÉCNICOS

Clasificación energética A+	
Eficiencia energética (norma (UE) 2017/1369) F	
Capacidad total (L)	318
Capacidad frigorífico (L)	219
Capacidad congelador (L)	99
Clase climática	N/ST/T
Rango de temperatura refg.(°C)	2 a 8
Rango de temperatura cong.(°C)	-15 a -22
Tipo de refrigerante	R600a
Consumo energético anual (kWh/año)	309
Consumo energético diario (kw/24h)	0,84
Ruido (dB)	40
Peso (Kg)	60

MEDIDAS 185 x 59,5 x 63 cm

CARACTERÍSTICAS

Acabado en color INOX
 Puerta en de acero inoxidable antihuellas
 Control de temperatura electrónico
 Air Circle System
 Tecnología No Frost total
 Congelador 4****
 Iluminación LED interior
 Equipamiento interior con perfiles cromados
 4 bandejas de cristal de seguridad en el refrigerador
 3 balcones en puerta refrigerador
 1 cajón Crisper Box en el refrigerador
 3 cajones BigBox de gran capacidad
 Tirador integrado
 Doble puerta con sello-cierre magnético
 Patas regulables en altura

FGC-240W NFT



NO FROST TOTAL

Frigorífico COMBI

Air Circle System



EAN: 8436546195900

DATOS TÉCNICOS

CARACTERÍSTICAS

Clasificación energética A+	
Eficiencia energética (norma (UE) 2017/1369) F	
Capacidad total (L)	327
Capacidad frigorífico (L)	221
Capacidad congelador (L)	106
Clase climática	SN/N/ST
Rango de temperatura refg.(°C)	2 a 8
Rango de temperatura cong.(°C)	-14 a -22
Tipo de refrigerante	R600a
Consumo energético anual (kWh/año)	313
Consumo energético diario (kw/24h)	0,85
Ruido (dB)	40
Peso (Kg)	70

MEDIDAS 185 x 60 x 68,5 cm

Acabado en color BLANCO
 Control de temperatura digital interior Bi-Zona
 Air Circle System
 Tecnología No Frost total
 Congelador 4****
 Iluminación LED interior
 Equipamiento interior con perfiles cromados
 4 bandejas de cristal de seguridad en el refrigerador
 3 balcones en puerta refrigerador
 1 cajón Crisper Box en el refrigerador
 3 cajones BigBox de gran capacidad
 1 botellero cromado de gran capacidad
 Tirador integrado
 Doble puerta reversible con sello-cierre magnético
 Patas regulables en altura

FGC-242IX



NO FROST TOTAL

Frigorífico COMBI

Air Circle System



EAN: 8436546195917

DATOS TÉCNICOS

CARACTERÍSTICAS

Clasificación energética A+	
Eficiencia energética (norma (UE) 2017/1369) F	
Capacidad total (L)	327
Capacidad frigorífico (L)	221
Capacidad congelador (L)	106
Clase climática	SN/N/ST
Rango de temperatura refg.(°C)	2 a 8
Rango de temperatura cong.(°C)	-14 a -22
Tipo de refrigerante	R600a
Consumo energético anual (kWh/año)	313
Consumo energético diario (kw/24h)	0,85
Ruido (dB)	40
Peso (Kg)	70

MEDIDAS 185 x 60 x 68,5 cm

Acabado en color INOX
 Puerta en de acero inoxidable antihuellas
 Control de temperatura digital interior Bi-Zona
 Air Circle System
 Tecnología No Frost total
 Congelador 4****
 Iluminación LED interior
 Equipamiento interior con perfiles cromados
 4 bandejas de cristal de seguridad en el refrigerador
 3 balcones en puerta refrigerador
 1 cajón Crisper Box en el refrigerador
 3 cajones BigBox de gran capacidad
 1 botellero cromado de gran capacidad
 Tirador integrado
 Doble puerta reversible con sello-cierre magnético
 Patas regulables en altura

FGC-340B



NO FROST TOTAL

Frigorífico COMBI

Air Circle System



EAN: 8436546196341

DATOS TÉCNICOS

CARACTERÍSTICAS

Clasificación energética A+	
Eficiencia energética (norma (UE) 2017/1369) F	
Capacidad total (L)	317
Capacidad frigorífico (L)	223
Capacidad congelador (L)	94
Clase climática	NS / T
Rango de temperatura refg.(°C)	2 a 8
Rango de temperatura cong.(°C)	-24 a- 16
Tipo de refrigerante	R600a
Consumo de energía anual (kWh/año)	307
Consumo de energía diaria (kW/24h)	0,84
Ruido (dB)	42
Peso (Kg)	63

MEDIDAS 185,5 x 59,5 x 63,5 cm

- Acabado en color BLANCO
- Control de temperatura digital interior Bi-Zona
- Air Circle System
- Tecnología No Frost total
- Congelador 4****
- Iluminación LED interior
- Equipamiento interior con perfiles cromados
- 4 bandejas de cristal de seguridad en el refrigerador
- 4 balcones en puerta refrigerador
- 2 cajones Crisper Box en el refrigerador
- 3 cajones Fresh Zone en el congelador
- Tirador integrado
- Doble puerta reversible con sello-cierre magnético
- Patas regulables en altura

FGC-342X



NO FROST TOTAL

Frigorífico COMBI

Air Circle System



EAN: 8436546196358

DATOS TÉCNICOS

CARACTERÍSTICAS

Clasificación energética A+	
Eficiencia energética (norma (UE) 2017/1369) F	
Capacidad total (L)	317
Capacidad frigorífico (L)	223
Capacidad congelador (L)	94
Clase climática	NS / T
Rango de temperatura refg.(°C)	2 a 8
Rango de temperatura cong.(°C)	-24 a- 16
Tipo de refrigerante	R600a
Consumo de energía anual (kWh/año)	307
Consumo de energía diaria (kW/24h)	0,84
Ruido (dB)	42
Peso (Kg)	63

MEDIDAS 185,5 x 59,5 x 63,5 cm

- Acabado en color INOX
- Puerta en de acero inoxidable antihuellas
- Control de temperatura digital interior Bi-Zona
- Air Circle System
- Tecnología No Frost total
- Congelador 4****
- Iluminación LED interior
- Equipamiento interior con perfiles cromados
- 4 bandejas de cristal de seguridad en el refrigerador
- 4 balcones en puerta refrigerador
- 2 cajones Crisper Box en el refrigerador
- 3 cajones Fresh Zone en el congelador
- Tirador integrado
- Doble puerta reversible con sello-cierre magnético
- Patas regulables en altura

FGC-346WB



NO FROST TOTAL

Frigorífico COMBI

Dispensador de agua



EAN: 8445639000441

DATOS TÉCNICOS

Clasificación energética A+	
Eficiencia energética (norma (UE) 2017/1369) F	
Capacidad total (L)	315
Capacidad frigorífico (L)	221
Capacidad congelador (L)	94
Clase climática	SN/N/ST/T
Rango de temperatura refg.(°C)	2 a 8
Rango de temperatura cong.(°C)	-24 a -16
Tipo de refrigerante	R600a
Consumo de energía anual (kWh/año)	307
Consumo de energía diario (kW/24h)	0,84
Ruido (dB)	42
Peso (Kg)	63

MEDIDAS 185,5 x 60 x 63,5 cm

CARACTERÍSTICAS

Acabado en color BLANCO
 Control de temperatura digital *on door* BI-ZONA
 Dispensador de agua de 3 Litros
 Tecnología No Frost total
 Congelador 4****
 Iluminación LED interior
 Equipamiento interior con perfiles cromados
 3 bandejas de cristal de seguridad en el refrigerador
 3 balcones en puerta refrigerador
 1 cajón Crisper Box en el refrigerador
 1 cajón Fresh Zone en el refrigerador
 3 cajones Freezer Box en el congelador
 Tirador integrado
 Doble puerta reversible con sello-cierre magnético
 Patas regulables en altura

FGC-347AX



NO FROST TOTAL

Frigorífico COMBI

Dispensador de agua



EAN: 8445639000458

DATOS TÉCNICOS

Clasificación energética A+	
Eficiencia energética (norma (UE) 2017/1369) F	
Capacidad total (L)	315
Capacidad frigorífico (L)	221
Capacidad congelador (L)	94
Clase climática	SN/N/ST/T
Rango de temperatura refg.(°C)	2 a 8
Rango de temperatura cong.(°C)	-24 a -16
Tipo de refrigerante	R600a
Consumo de energía anual (kWh/año)	307
Consumo de energía diario (kW/24h)	0,84
Ruido (dB)	42
Peso (Kg)	63

MEDIDAS 185,5 x 60 x 63,5 cm

CARACTERÍSTICAS

Acabado en color INOX
 Puerta en de acero inoxidable antihuellas
 Control de temperatura digital *on door* BI-ZONA
 Tecnología No Frost total
 Dispensador de agua de 3 Litros
 Congelador 4****
 Iluminación LED interior
 Equipamiento interior con perfiles cromados
 3 bandejas de cristal de seguridad en el refrigerador
 3 balcones en puerta refrigerador
 1 cajón Crisper Box en el refrigerador
 1 cajón Fresh Zone en el refrigerador
 3 cajones Freezer Box en el congelador
 Tirador integrado
 Doble puerta reversible con sello-cierre magnético
 Patas regulables en altura

FGC-329X



NO FROST TOTAL

Frigorífico COMBI

Air Circle System



EAN: 8445639000908

DATOS TÉCNICOS

Clasificación energética A+	
Eficiencia energética (norma (UE) 2017/1369) F	
Capacidad total (L)	304
Capacidad frigorífico (L)	207
Capacidad congelador (L)	97
Clase climática	SN / N / ST
Rango de temperatura refg.(°C)	2 a 8
Rango de temperatura cong.(°C)	-24 a -16
Tipo de refrigerante	R600a
Consumo energético anual (kWh/año)	304
Consumo energético diario (kW/24h)	0,83
Ruido (dB)	39
Peso (kg)	60

MEDIDAS (cm) 186 x 59,5 x 59

CARACTERÍSTICAS

Acabado en color INOX
 Puerta en de acero inoxidable antihuellas
 Profundo especial 60cm
 Control de temperatura digital interior Bi-Zona
 Display LED para Control de temperatura electrónico
 Air Circle System
 Tecnología Multiflow cold air surrounding
 Función Fast freezing con desconexión automática
 Tecnología No Frost total
 Congelador 4****
 Iluminación LED interior
 Equipamiento interior con perfiles cromados
 3 bandejas de cristal de seguridad en el refrigerador
 2 balcones en puerta refrigerador
 1 balcón botellero extra grande
 1 cajón Fresh zone o cero grados.
 1 Cajón para verduras (para cíclicos)
 1 cajón Crisper Box en el refrigerador
 2 cajón Crisper Box en el congelador
 1 cajones BigBox de gran capacidad en el congelador
 Tirador integrado
 Doble puerta reversible con sello-cierre magnético
 Patas regulables en altura
 Compresor Silent design

FGC-330B



NO FROST TOTAL

Frigorífico COMBI

Air Circle System



EAN: 8445639000892

DATOS TÉCNICOS

Clasificación energética A+	
Eficiencia energética (norma (UE) 2017/1369) F	
Capacidad total (L)	304
Capacidad frigorífico (L)	207
Capacidad congelador (L)	97
Clase climática	SN / N / ST
Rango de temperatura refg.(°C)	2 a 8
Rango de temperatura cong.(°C)	-24 a -16
Tipo de refrigerante	R600a
Consumo energético anual (kWh/año)	304
Consumo energético diario (kW/24h)	0,83
Ruido (dB)	39
Peso (kg)	60

MEDIDAS (cm) 186 x 59,5 x 59

CARACTERÍSTICAS

Acabado en color BLANCO
 Profundo especial 60cm
 Control de temperatura digital interior Bi-Zona
 Display LED para Control de temperatura electrónico
 Air Circle System
 Tecnología Multiflow cold air surrounding
 Función Fast freezing con desconexión automática
 Tecnología No Frost total
 Congelador 4****
 Iluminación LED interior
 Equipamiento interior con perfiles cromados
 3 bandejas de cristal de seguridad en el refrigerador
 2 balcones en puerta refrigerador
 1 balcón botellero extra grande
 1 cajón Fresh zone o cero grados.
 1 Cajón para verduras (para cíclicos)
 1 cajón Crisper Box en el refrigerador
 2 cajón Crisper Box en el congelador
 1 cajones BigBox de gran capacidad en el congelador
 Tirador integrado
 Doble puerta reversible con sello-cierre magnético
 Patas regulables en altura
 Compresor Silent design

Tecnología A++ No Frost Total



FGC-182EN



287L de capacidad

Frigorífico COMBI

NO FROST TOTAL



EAN: 8436546197348

DATOS TÉCNICOS

CARACTERÍSTICAS

Clasificación energética A++	
Eficiencia energética (norma (UE) 2017/1369) E	
Capacidad total (L)	287
Capacidad frigorífico (L)	207
Capacidad congelador (L)	80
Clase climática	SN/N/ST
Rango de temperatura refg.(°C)	2 a 8
Rango de temperatura cong.(°C)	-24 a -16
Tipo de refrigerante	R600a
Consumo energético anual (kWh/año)	275
Consumo energético diario (kW/24h)	0.753
Ruido (dB)	38
Peso (Kg)	57

MEDIDAS 180 x 59,5 x 59,2 cm

Acabado en color BLANCO
 Control de temperatura digital interior Bi-Zona
 Tecnología No Frost total
 Congelador 4****
 Iluminación LED interior
 4 bandejas de cristal de seguridad en el refrigerador
 3 balcones en puerta refrigerador
 1 cajón Crisper Box en el refrigerador
 2 cajones Easy Access en el congelador
 1 cajón BigBox de gran capacidad en el congelador
 Tirador exterior metálico
 Doble puerta reversible con sello-cierre magnético
 Patas regulables en altura

FGC-183XE



287L de capacidad

Frigorífico COMBI

NO FROST TOTAL



EAN: 8436546197355

DATOS TÉCNICOS

CARACTERÍSTICAS

Clasificación energética A++	
Eficiencia energética (norma (UE) 2017/1369) E	
Capacidad total (L)	287
Capacidad frigorífico (L)	207
Capacidad congelador (L)	80
Clase climática	SN/N/ST
Rango de temperatura refg.(°C)	2 a 8
Rango de temperatura cong.(°C)	-24 a -16
Tipo de refrigerante	R600a
Consumo energético anual (kWh/año)	275
Consumo energético diario (kW/24h)	0.753
Ruido (dB)	38
Peso (Kg)	57

MEDIDAS 180 x 59,5 x 59,2 cm

Acabado en color INOX
 Puerta en de acero inoxidable antihuellas
 Control de temperatura digital interior Bi-Zona
 Tecnología No Frost total
 Congelador 4****
 Iluminación LED interior
 4 bandejas de cristal de seguridad en el refrigerador
 3 balcones en puerta refrigerador
 1 cajón Crisper Box en el refrigerador
 2 cajones Easy Access en el congelador
 1 cajón BigBox de gran capacidad en el congelador
 Tirador exterior metálico
 Doble puerta reversible con sello-cierre magnético
 Patas regulables en altura

FGC-852HB



300L de capacidad

Frigorífico COMBI

NO FROST TOTAL



EAN: 8436546197362

DATOS TÉCNICOS

CARACTERÍSTICAS

Clasificación energética A++	
Eficiencia energética (norma (UE) 2017/1369) E	
Capacidad total (L)	300
Capacidad frigorífico (L)	207
Capacidad congelador (L)	93
Clase climática	SN / N / ST
Rango de temperatura refg.(°C)	2 a 8
Rango de temperatura cong.(°C)	-24 a -16
Tipo de refrigerante	R600a
Consumo energético anual (kWh/año)	225
Consumo energético diario (kW/24h)	0,61
Ruido (dB)	39
Peso (Kg)	60

MEDIDAS 185,9 x 59,5 x 59,2 cm

Acabado en color BLANCO
 Control de temperatura digital on door Bi-Zona
 Display premium LCD touchControl
 Tecnología No Frost total
 Congelador 4****
 Iluminación LED interior
 3 bandejas de cristal de seguridad en el refrigerador
 3 balcones en puerta refrigerador
 1 cajón Fresh Zone en el refrigerador
 1 cajón Crisper Box en el refrigerador
 2 cajones Easy Access en el congelador
 1 cajón BigBox de gran capacidad
 Tirador integrado
 Doble puerta reversible con sello-cierre magnético
 Patas regulables en altura
 Bloqueo infantil

FGC-853DX



300L de capacidad

Frigorífico COMBI

NO FROST TOTAL



EAN: 8436546197379

DATOS TÉCNICOS

CARACTERÍSTICAS

Clasificación energética A++	
Eficiencia energética (norma (UE) 2017/1369) E	
Capacidad total (L)	300
Capacidad frigorífico (L)	207
Capacidad congelador (L)	93
Clase climática	SN / N / ST
Rango de temperatura refg.(°C)	2 a 8
Rango de temperatura cong.(°C)	-24 a -16
Tipo de refrigerante	R600a
Consumo energético anual (kWh/año)	225
Consumo energético diario (kW/24h)	0,61
Ruido (dB)	39
Peso (Kg)	60

MEDIDAS 185,9 x 59,5 x 59,2 cm

Acabado en color INOX
 Puerta en de acero inoxidable antihuellas
 Control de temperatura digital on door Bi-Zona
 Display premium LCD touchControl
 Tecnología No Frost total
 Congelador 4****
 Iluminación LED interior
 3 bandejas de cristal de seguridad en el refrigerador
 3 balcones en puerta refrigerador
 1 cajón Fresh Zone en el refrigerador
 1 cajón Crisper Box en el refrigerador
 2 cajones Easy Access en el congelador
 1 cajón BigBox de gran capacidad
 Tirador integrado
 Doble puerta reversible con sello-cierre magnético
 Patas regulables en altura
 Bloqueo infantil

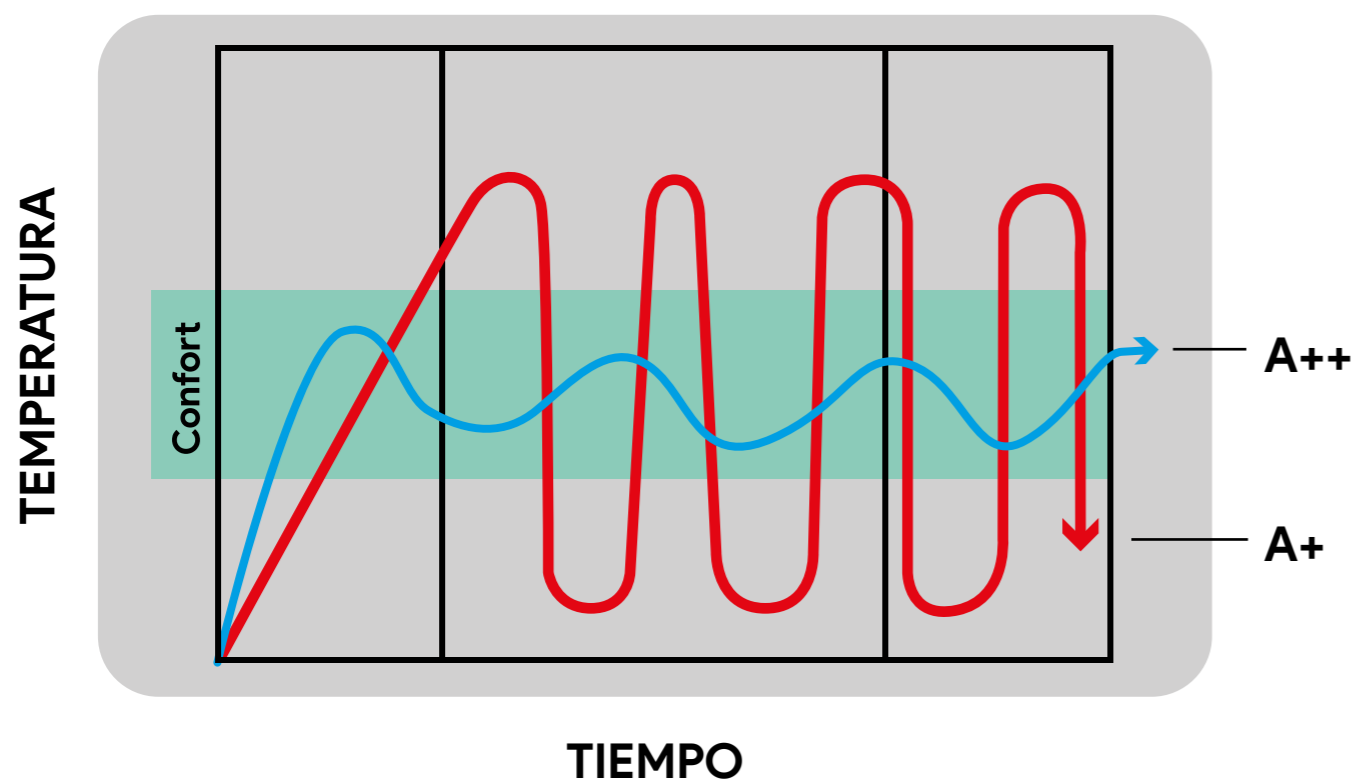
¿Qué es Tecnología Inverter?

El compresor inverter controla la velocidad del mismo ayudándote a ahorrar energía. Al ir a una baja frecuencia, el compresor no produce cambios de velocidad dispares que se traducen en saltos en la temperatura que genera el producto, existe tanto para frigoríficos como para aires acondicionados.

El compresor funciona cuando hay una necesidad de frío en el interior del frigorífico. Esto ocurre, por ejemplo, cuando enciendes el frigorífico por primera vez, cuando abres la puerta, cuando introduces alimentos a temperatura ambiente o cuando hace calor en el exterior. Además, no produce cambios dispares en la temperatura que puedan afectar a la conservación de nuestros alimentos, manteniendo éstos todas sus propiedades. Además ayuda a ser más silencioso que la mayoría de sus competidores.

Entre los distintos compresores de alta eficiencia que existen en el mercado, la ventaja del Inverter es que ajusta su funcionamiento a niveles muy distintos en función de las necesidades de frío. De esta forma nunca consume más de lo necesario.

En el gráfico siguiente, la línea roja representa el rendimiento de un frigorífico A+ empleando un compresor convencional, y la azul la de uno Inverter A+, llegando a rendir como un frigorífico A++.



FGC-210B



NO FROST TOTAL

Frigorífico COMBI

INVERTER Technology



EAN: 8445639000304

DATOS TÉCNICOS

CARACTERÍSTICAS

Clasificación energética A++	
Eficiencia energética (norma (UE) 2017/1369)	E
Capacidad total (L)	351
Capacidad frigorífico (L)	257
Capacidad congelador (L)	94
Clase climática	SN / N / ST / T
Rango de temperatura refg.(°C)	2 a 8
Rango de temperatura cong.(°C)	-24 a -16
Tipo de refrigerante	R600a
Consumo energético anual (kWh/año)	251
Consumo energético diario (kW/24h)	0,68
Ruido (dB)	42
Peso (kg)	68

MEDIDAS 200 x 59,5 x 63,5 cm

Acabado en color BLANCO
 Control de temperatura digital on door Bi-Zona
 Display premium LCD touchControl
 Inverter Technology
 Tecnología No Frost total
 Tecnología Multiflow cold air surrounding
 Función Fast Cooling
 Función Fast freezing con desconexión automática
 Función Holiday in/ Vacation
 Función Eco Smart
 Congelador 4****
 Iluminación LED interior
 Equipamiento interior con perfiles cromados
 4 bandejas de cristal de seguridad en el refrigerador
 6 balcones en puerta refrigerador
 Botellero cromado de gran capacidad
 1 cajón Crisper Box en el refrigerador
 1 cajón Fresh Zone en el refrigerador
 3 cajones Freezer Box en el congelador
 Doble puerta reversible con sello-cierre magnético
 Compresor Silent design
 Patas regulables en altura
 Bloqueo infantil

FGC-213X



NO FROST TOTAL

Frigorífico COMBI

INVERTER Technology



EAN: 8445639000311

DATOS TÉCNICOS

CARACTERÍSTICAS

Clasificación energética A++	
Eficiencia energética (norma (UE) 2017/1369)	E
Capacidad total (L)	351
Capacidad frigorífico (L)	257
Capacidad congelador (L)	94
Clase climática	SN / N / ST / T
Rango de temperatura refg.(°C)	2 a 8
Rango de temperatura cong.(°C)	-24 a -16
Tipo de refrigerante	R600a
Consumo energético anual (kWh/año)	252
Consumo energético diario (kW/24h)	0,69
Ruido (dB)	42
Peso (kg)	68

MEDIDAS 200 x 59,5 x 63,5 cm

Acabado en color INOX
 Control de temperatura digital on door Bi-Zona
 Display premium LCD touchControl
 Inverter Technology
 Tecnología No Frost total
 Tecnología Multiflow cold air surrounding
 Función Fast Cooling
 Función Fast freezing con desconexión automática
 Función Holiday in/ Vacation
 Función Eco Smart
 Congelador 4****
 Iluminación LED interior
 Equipamiento interior con perfiles cromados
 4 bandejas de cristal de seguridad en el refrigerador
 6 balcones en puerta refrigerador
 Botellero cromado de gran capacidad
 1 cajón Crisper Box en el refrigerador
 1 cajón Fresh Zone en el refrigerador
 3 cajones Freezer Box en el congelador
 Doble puerta reversible con sello-cierre magnético
 Compresor Silent design
 Patas regulables en altura
 Bloqueo infantil



FGC-215DG



Special Black INOX

DIGITAL INVERTER TECHNOLOGY
10 YEAR - ON THE COMPRESSOR WARRANTY

NO FROST TOTAL

Frigorífico COMBI

INVERTER Technology



EAN: 8445639000328

DATOS TÉCNICOS

Clasificación energética A++	
Eficiencia energética (norma (UE) 2017/1369)	E
Capacidad total (L)	351
Capacidad frigorífico (L)	257
Capacidad congelador (L)	94
Clase climática	SN / N / ST / T
Rango de temperatura refg.(°C)	2 a 8
Rango de temperatura cong.(°C)	-24 a -16
Tipo de refrigerante	R600a
Consumo energético anual (kWh/año)	252
Consumo energético diario (kW/24h)	0,69
Ruido (dB)	42
Peso (kg)	68

MEDIDAS 200 x 59,5 x 64,2 cm

CARACTERÍSTICAS

- Acabado en color Special Black INOX
- Control de temperatura digital on door Bi-Zona
- Display premium LCD touchControl
- Inverter Technology
- Tecnología No Frost total
- Tecnología Multiflow cold air surrounding
- Función Fast Cooling
- Función Fast freezing con desconexión automática
- Función Holiday in/ Vacation
- Función Eco Smart
- Congelador 4****
- Iluminación LED interior
- Equipamiento interior con perfiles cromados
- 4 bandejas de cristal de seguridad en el refrigerador
- 6 balcones en puerta refrigerador
- Botellero cromado de gran capacidad
- 1 cajón Crisper Box en el refrigerador
- 1 cajón Fresh Zone en el refrigerador
- 3 cajones Freezer Box en el congelador
- Doble puerta reversible con sello-cierre magnético
- Compresor Silent design
- Patas regulables en altura
- Bloqueo infantil

INFINITON
ES diseñado en España

Clasificación energética D

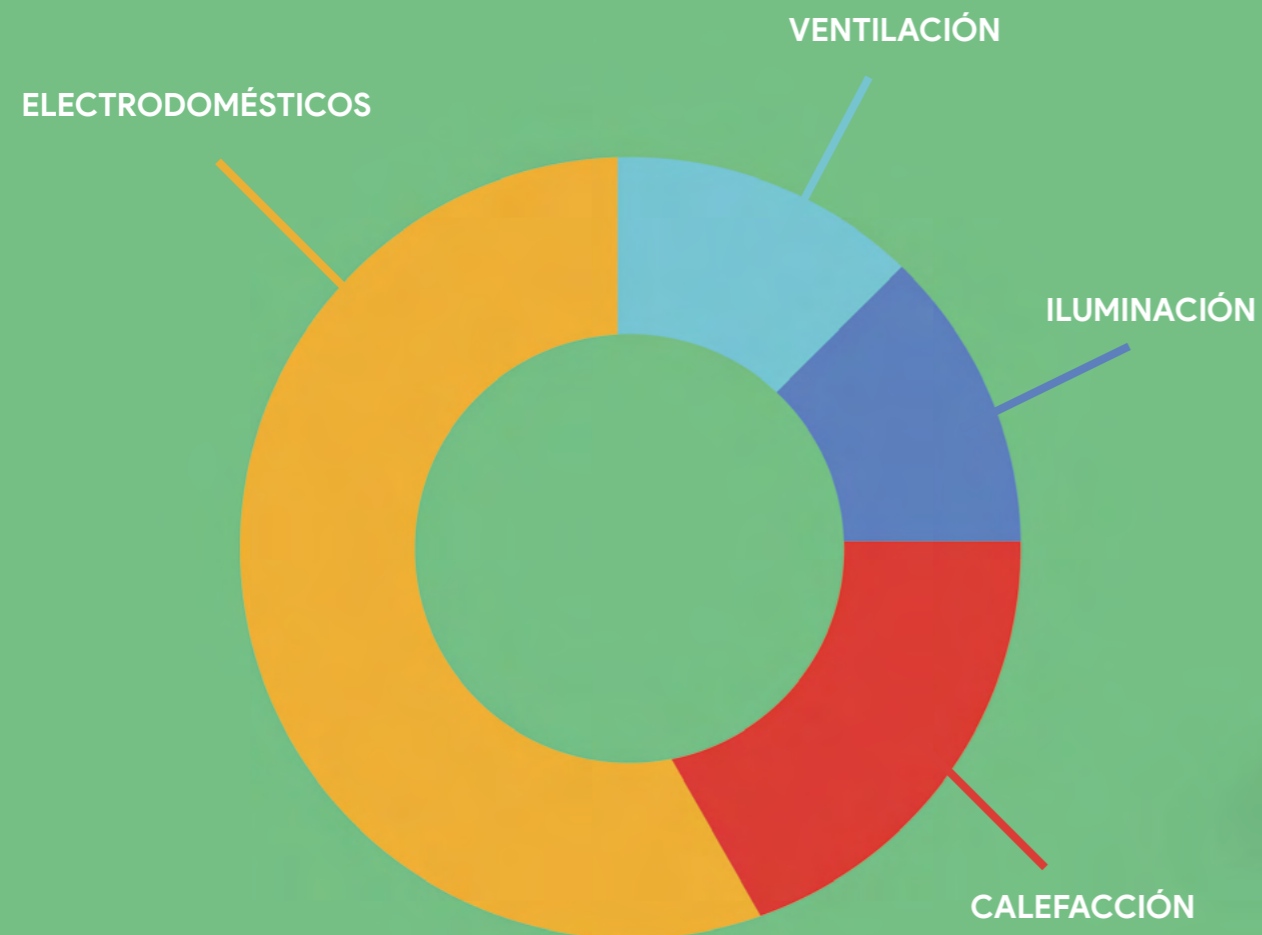
La mayor parte del consumo de luz se genera en los electrodomésticos, alrededor de un 55%. Es importante tener aparatos eficientes para poder ahorrar en las facturas.

Nuestros combis FGC-854B y FGC-856X cuentan con la clasificación energética D, que supone un gran paso en el ahorro de la luz, ya que su consumo es inferior a el 25% de la media, lo que produce un ahorro del 50% de energía.

Motores inverter

El compresor inverter que incorporan nuestros modelos, controla la velocidad del mismo lo que ayuda a ahorrar energía, ya que funciona cuando hay necesidad de frío en el interior. Esto ocurre, por ejemplo, cuando enciendes el frigorífico por primera vez, cuando abres la puerta, cuando introduces alimentos a temperatura ambiente o cuando hace calor en el exterior.

CONSUMO ENERGÉTICO EN RESIDENCIAS



FGC-856X



FGC-854B



FGC-854B



NO FROST TOTAL

Frigorífico COMBI

INVERTER Technology



EAN: 8445639000359

DATOS TÉCNICOS

Clasificación energética A+++	
Eficiencia energética (norma (UE) 2017/1369) D	
Capacidad total (L)	317
Capacidad frigorífico (L)	236
Capacidad congelador (L)	81
Clase climática	ST
Rango de temperatura refg.(°C)	2 a 8
Rango de temperatura cong.(°C)	-24 a -16
Tipo de refrigerante	R600a
Consumo de energía anual (kWh/año)	195
Consumo de energía diaria (kW/24h)	0,53
Ruido (dB)	42
Peso (Kg)	63

MEDIDAS 185,5 x 60 x 63,5 cm

CARACTERÍSTICAS

- Acabado en color BLANCO
- Control de temperatura digital on door Bi-Zona
- Display premium LCD touchControl
- Inverter Technology
- Tecnología No Frost total
- Congelador 4****
- Iluminación LED interior
- Equipamiento interior con perfiles cromados
- 3 bandejas de cristal de seguridad en el refrigerador
- 4 balcones en puerta refrigerador
- 1 cajón Crisper Box en el refrigerador
- 1 cajón Fresh Zone en el refrigerador
- 3 cajones Freezer Box en el congelador
- Botellero cromado de gran capacidad
- Tirador integrado
- Doble puerta reversible con sello-cierre magnético
- Patas regulables en altura
- Bloqueo infantil

FGC-856X



NO FROST TOTAL

Frigorífico COMBI

INVERTER Technology



EAN: 8445639000366

DATOS TÉCNICOS

Clasificación energética A+++	
Eficiencia energética (norma (UE) 2017/1369) D	
Capacidad total (L)	317
Capacidad frigorífico (L)	236
Capacidad congelador (L)	81
Clase climática	ST
Rango de temperatura refg.(°C)	2 a 8
Rango de temperatura cong.(°C)	-24 a -16
Tipo de refrigerante	R600a
Consumo de energía anual (kWh/año)	195
Consumo de energía diaria (kW/24h)	0,53
Ruido (dB)	42
Peso (Kg)	63

MEDIDAS 185,5 x 60 x 63,5 cm

CARACTERÍSTICAS

- Acabado en color INOX
- Puerta en de acero inoxidable antihuellas
- Control de temperatura digital on door Bi-Zona
- Display premium LCD touchControl
- Inverter Technology
- Tecnología No Frost total
- Congelador 4****
- Iluminación LED interior
- Equipamiento interior con perfiles cromados
- 3 bandejas de cristal de seguridad en el refrigerador
- 4 balcones en puerta refrigerador
- 1 cajón Crisper Box en el refrigerador
- 1 cajón Fresh Zone en el refrigerador
- 3 cajones Freezer Box en el congelador
- Botellero cromado de gran capacidad
- Tirador integrado
- Doble puerta reversible con sello-cierre magnético
- Patas regulables en altura
- Bloqueo infantil

Special Doors Design



FGC-860GC



CRYSTAL GLASS DOOR

Frigorífico COMBI

INVERTER Technology



EAN: 8436546191544

DATOS TÉCNICOS

CARACTERÍSTICAS

Clasificación energética A++	
Eficiencia energética (norma (UE) 2017/1369) E	
Capacidad total (L)	317
Capacidad frigorífico (L)	223
Capacidad congelador (L)	94
Clase Climática	SN / N / ST / T
Rango de temperatura refg.(°C)	2 a 8
Rango de temperatura cong.(°C)	-24 a -16
Tipo de refrigerante	R600a
Consumo energético anual (kWh/año)	240
Consumo energético diario (kW/24h)	0,657
Ruido (dB)	42
Peso (Kg)	63

MEDIDAS 185,5 x 59,5 x 63,5 cm

- Acabado en color CRYSTAL GREY
- Control de temperatura digital on door Bi-Zona
- Inverter Technology
- Display touchControl
- Tecnología No Frost total
- Congelador 4****
- Iluminación LED interior
- Equipamiento interior con perfiles cromados
- 3 bandejas de cristal de seguridad en el refrigerador
- 4 balcones en puerta refrigerador
- 2 cajones Crisper Box en el refrigerador
- 3 cajones Fresh Zone en el congelador
- Botellero cromado de gran capacidad
- Tirador integrado
- Doble puerta reversible con sello-cierre magnético
- Patas regulables en altura
- Bloqueo infantil

FGC-881GR



CRYSTAL GLASS DOOR

Frigorífico Combi

NO FROST TOTAL



EAN: 8436546192534

DATOS TÉCNICOS

CARACTERÍSTICAS

Clasificación energética A++	
Eficiencia energética (norma (UE) 2017/1369) E	
Capacidad total (L)	320
Capacidad frigorífico (L)	228
Capacidad congelador (L)	92
Clase climática	N / ST
Rango de temperatura refg.(°C)	2 a 8
Rango de temperatura cong.(°C)	-18
Tipo de refrigerante	R600a
Consumo energético anual (kWh/año)	226
Consumo energético diario (kW/24h)	0,62
Peso neto (Kg)	72
Ruido (dB)	42

MEDIDAS 185,5 x 59,5 x 65,5 cm

- Acabado en material GRIS ANTRACITA
- Control de temperatura digital on door Bi-Zona
- Display touchControl
- Tecnología No Frost total
- Congelador 4****
- Iluminación LED interior
- Equipamiento interior con perfiles cromados
- 3 bandejas de cristal de seguridad en el refrigerador
- 3 balcones en puerta refrigerador
- 1 cajón Fresh Zone en el refrigerador
- 1 cajón Crisper Box en el refrigerador
- 1 cajón Easy Access en el congelador
- 2 cajones BigBox de gran capacidad
- Botellero cromado de gran capacidad
- Doble puerta reversible con sello-cierre magnético
- Patas regulables en altura
- Bloqueo infantil

FGC-227WG



NO FROST TOTAL

Frigorífico COMBI

INVERTER Technology



EAN: 8445639000335

DATOS TÉCNICOS

CARACTERÍSTICAS

Clasificación energética A++	
Eficiencia energética (norma (UE) 2017/1369) E	
Capacidad total (L)	351
Capacidad frigorífico (L)	257
Capacidad congelador (L)	94
Clase climática	SN / N / ST / T
Rango de temperatura refg.(°C)	2 a 8
Rango de temperatura cong.(°C)	-24 a -16
Tipo de refrigerante	R600a
Consumo energético anual (kWh/año)	252
Consumo energético diario (kW/24h)	0,68
Ruido (dB)	42
Peso (Kg)	75

MEDIDAS 200 x 59,5 x 63,5 cm

Acabado en color CRYSTAL WHITE
 Control de temperatura digital on door Bi-Zona
 Display premium LCD touchControl
 Inverter Technology
 Tecnología No Frost total
 Tecnología Multiflow cold air surrounding
 Función Fast Cooling
 Función Fast freezing con desconexión automática
 Función Holiday in/ Vacation
 Función Eco Smart
 Congelador 4****
 Iluminación LED interior
 Equipamiento interior con perfiles cromados
 4 bandejas de cristal de seguridad en el refrigerador
 6 balcones en puerta refrigerador
 Botellero cromado de gran capacidad
 1 cajón Crisper Box en el refrigerador
 1 cajón Fresh Zone en el refrigerador
 3 cajones Freezer Box en el congelador
 Doble puerta reversible con sello-cierre magnético
 Compresor Silent design
 Patas regulables en altura
 Bloqueo infantil

FGC-228BC



NO FROST TOTAL

Frigorífico COMBI

INVERTER Technology



EAN: 8445639000342

DATOS TÉCNICOS

CARACTERÍSTICAS

Clasificación energética A++	
Eficiencia energética (norma (UE) 2017/1369) E	
Capacidad total (L)	351
Capacidad frigorífico (L)	257
Capacidad congelador (L)	94
Clase climática	SN / N / ST / T
Rango de temperatura refg.(°C)	2 a 8
Rango de temperatura cong.(°C)	-24 a -16
Tipo de refrigerante	R600a
Consumo energético anual (kWh/año)	252
Consumo energético diario (kW/24h)	0,68
Ruido (dB)	42
Peso (Kg)	75

MEDIDAS 200 x 59,5 x 63,5 cm

Acabado en color CRYSTAL BLACK
 Control de temperatura digital on door Bi-Zona
 Display premium LCD touchControl
 Inverter Technology
 Tecnología No Frost total
 Tecnología Multiflow cold air surrounding
 Función Fast Cooling
 Función Fast freezing con desconexión automática
 Función Holiday in/ Vacation
 Función Eco Smart
 Congelador 4****
 Iluminación LED interior
 Equipamiento interior con perfiles cromados
 4 bandejas de cristal de seguridad en el refrigerador
 6 balcones en puerta refrigerador
 Botellero cromado de gran capacidad
 1 cajón Crisper Box en el refrigerador
 1 cajón Fresh Zone en el refrigerador
 3 cajones Freezer Box en el congelador
 Doble puerta reversible con sello-cierre magnético
 Compresor Silent design
 Patas regulables en altura
 Bloqueo infantil



Descubre nuestro nuevo COMBI de PIZARRA

FGC-893PZ



PUERTA DE PIZARRA

Frigorífico Combi

NO FROST TOTAL



EAN: 8436546192909

DATOS TÉCNICOS

Clasificación energética	A++
Eficiencia energética (norma (UE) 2017/1369)	E
Capacidad total (L)	320
Capacidad frigorífico (L)	228
Capacidad congelador (L)	92
Clase climática	N/ST
Rango de temperatura refg.(°C)	2 a 8
Rango de temperatura cong.(°C)	-18
Tipo de refrigerante	R600a
Consumo energético anual (kWh/año)	226
Consumo energético diario (kW/24h)	0,61
Ruido (dB)	42
Peso neto (Kg)	72

MEDIDAS 185,5 x 59,5 x 65,5 cm

CARACTERÍSTICAS

- Acabado en color y material BLACK PIZARRA
- Control de temperatura digital integrado Bi-Zona
- Display touchControl
- Tecnología No Frost total
- Congelador 4****
- Iluminación LED interior
- Equipamiento interior con perfiles cromados
- 3 bandejas de cristal de seguridad en el refrigerador
- 3 balcones en puerta refrigerador
- 1 cajón Crisper Box en el refrigerador
- 1 cajón Easy Access en el congelador
- 2 cajones BigBox de gran capacidad
- 1 cajón Fresh Zone en el refrigerador
- Botellero cromado de gran capacidad
- Doble puerta reversible con sello-cierre magnético
- Patas regulables en altura
- Bloqueo infantil

INFINITON



CLASIFICACIÓN ENERGÉTICA D

Nuestros combis FGC-868WG y FGC-869GB consumen un 25% menos que la media, ahorrando el 50% de energía. No te preocupes más por las facturas de la luz, únete a los novedosos electrodomésticos eficientes.



PUERTA DE CRISTAL

Con un diseño de vanguardia, Infriniton apuesta por la calidad y la estética con nuestros modelos FGC-868WG y FGC-869GB



INVERTER TECHNOLOGY

Inverter Technology es que ajusta su funcionamiento a niveles muy distintos en función de las necesidades de frío. De esta forma nunca consume más de lo necesario.



NO FROST TOTAL

La tecnología No Frost Total evita la formación de hielo en el congelador y libera aire frío dentro del frigorífico proporcionando una temperatura uniforme en todo el compartimento y evitando la condensación.

FGC-868WG



CRYSTAL GLASS DOOR

Frigorífico COMBI



INVERTER Technology



EAN: 8445639000373

DATOS TÉCNICOS

Clasificación energética A+++	
Eficiencia energética (norma (UE) 2017/1369) D	
Capacidad total (L)	317
Capacidad frigorífico (L)	223
Capacidad congelador (L)	94
Clase Climática	SN / N / ST / T
Rango de temperatura refg.(°C)	2 a 8
Rango de temperatura cong.(°C)	-24 a -16
Tipo de refrigerante	R600a
Consumo energético anual (kWh/año)	195
Consumo energético diario (kW/24h)	0,53
Ruido (dB)	42
Peso (Kg)	63

MEDIDAS 185,5 x 59,5 x 63,5 cm

CARACTERÍSTICAS

- Acabado en color CRYSTAL WHITE
- Control de temperatura digital on door Bi-Zona
- Display touchControl
- Inverter Technology
- Tecnología No Frost total
- Congelador 4****
- Iluminación LED interior
- Equipamiento interior con perfiles cromados
- 3 bandejas de cristal de seguridad en el refrigerador
- 4 balcones en puerta refrigerador
- 1 cajón Crisper Box en el refrigerador
- 1 cajón Fresh Zone en el refrigerador
- 3 cajones Freezer Box en el congelador
- Botellero cromado de gran capacidad
- Tirador integrado
- Doble puerta reversible con sello-cierre magnético
- Patas regulables en altura
- Bloqueo infantil

INFINITON
ES diseñado en España

FGC-869GB



CRYSTAL GLASS DOOR

Frigorífico COMBI



INVERTER Technology



EAN: 8445639000380

DATOS TÉCNICOS

Clasificación energética A+++	
Eficiencia energética (norma (UE) 2017/1369) D	
Capacidad total (L)	317
Capacidad frigorífico (L)	223
Capacidad congelador (L)	94
Clase Climática	SN / N / ST / T
Rango de temperatura refg.(°C)	2 a 8
Rango de temperatura cong.(°C)	-24 a -16
Tipo de refrigerante	R600a
Consumo energético anual (kWh/año)	195
Consumo energético diario (kW/24h)	0,35
Ruido (dB)	42
Peso (Kg)	63

MEDIDAS 185,5 x 59,5 x 63,5 cm

CARACTERÍSTICAS

- Acabado en color CRYSTAL BLACK
- Control de temperatura digital on door Bi-Zona
- Display touchControl
- Inverter Technology
- Tecnología No Frost total
- Congelador 4****
- Iluminación LED interior
- Equipamiento interior con perfiles cromados
- 3 bandejas de cristal de seguridad en el refrigerador
- 4 balcones en puerta refrigerador
- 1 cajón Crisper Box en el refrigerador
- 1 cajón Fresh Zone en el refrigerador
- 3 cajones Freezer Box en el congelador
- Botellero cromado de gran capacidad
- Tirador integrado
- Doble puerta reversible con sello-cierre magnético
- Patas regulables en altura
- Bloqueo infantil

INFINITON
ES diseñado en España

Americanos



SBS-440DAB



NO FROST TOTAL

Frigorífico AMERICANO

Air Circle System



EAN: 8436546194880

DATOS TÉCNICOS

CARACTERÍSTICAS

Clasificación energética A+
 Eficiencia energética (norma (UE) 2017/1369) F
 Capacidad total (L) 432
 Capacidad frigorífico (L) 267
 Capacidad congelador (L) 165
 Clase climática SN/N/ST/T
 Rango de temperatura refg.(°C) 2 a 8
 Rango de temperatura cong.(°C) -15 a -23
 Tipo de refrigerante R600a
 Consumo energético anual (kWh/año) 438
 Consumo energético diario (kW/24h) 1,2
 Ruido (dB) 42
 Peso (Kg) 80

MEDIDAS 178 x 83,6 x 63,6 cm

Acabado en color BLANCO
 Control de temperatura digital interior Bi-Zona
 Air Circle System
 Tecnología No Frost total
 Función Fast Cooling
 Dispensador de agua de 2 litros
 Congelador 4****
 Iluminación LED interior
 5 bandejas de cristal de seguridad en el refrigerador
 3 balcones en puerta refrigerador
 5 bandejas de cristal de seguridad en zona de congelador
 3 balcones en puerta congelador
 1 cajón Crisper Box en el refrigerador
 1 cajón BigBox de gran capacidad
 Tirador integrado
 Doble puerta con sello-cierre magnético
 Patas regulables en altura

INFINITON
 ES diseñado en España

SBS-442IXD



NO FROST TOTAL

Frigorífico AMERICANO

Air Circle System



EAN: 8436546194897

DATOS TÉCNICOS

CARACTERÍSTICAS

Clasificación energética A+
 Eficiencia energética (norma (UE) 2017/1369) F
 Capacidad total (L) 432
 Capacidad frigorífico (L) 267
 Capacidad congelador (L) 165
 Clase climática SN/N/ST/T
 Rango de temperatura refg.(°C) 2 a 8
 Rango de temperatura cong.(°C) -15 a -23
 Tipo de refrigerante R600a
 Consumo energético anual (kWh/año) 438
 Consumo energético diario (kW/24h) 1,2
 Ruido (dB) 42
 Peso (Kg) 80

MEDIDAS 178 x 83,6 x 63,6 cm

Acabado en color INOX
 Puerta en de acero inoxidable antihuellas
 Control de temperatura digital interior Bi-Zona
 Air Circle System
 Tecnología No Frost total
 Función Fast Cooling
 Dispensador de agua de 2 litros
 Congelador 4****
 Iluminación LED interior
 5 bandejas de cristal de seguridad en el refrigerador
 3 balcones en puerta refrigerador
 5 bandejas de cristal de seguridad en zona de congelador
 3 balcones en puerta congelador
 1 cajón Crisper Box en el refrigerador
 1 cajón BigBox de gran capacidad
 Tirador integrado
 Doble puerta con sello-cierre magnético
 Patas regulables en altura

INFINITON
 ES diseñado en España

SBS-470WD



NO FROST TOTAL

Frigorífico AMERICANO

Air Circle System



EAN: 8436546196952

DATOS TÉCNICOS

Clasificación energética A+	
Eficiencia energética (norma (UE) 2017/1369) F	
Capacidad total (L)	503
Capacidad frigorífico (L)	322
Capacidad congelador (L)	181
Clase climática	SN/N/ST/T
Rango de temperatura refg.(°C)	2 a 8
Rango de temperatura cong.(°C)	-15 a -22
Tipo de refrigerante	R600a
Consumo energético anual (kWh/año)	392
Consumo energético diario (kW/24h)	1,07
Ruido (dB)	41
Peso (Kg)	83

MEDIDAS 176,8 x 90 x 63 cm

CARACTERÍSTICAS

Acabado en color BLANCO
 Puerta en de acero inoxidable antihuellas
 Control de temperatura digital on door BI-ZONA
 Air Circle System
 Inverter Technology
 Tecnología No Frost total
 Función Fast Cooling
 Función Fast Freezing con desconexión automática
 Dispensador de agua de 2,5 litros
 Congelador 4****
 Iluminación LED interior
 Regulación independiente de temperatura en el frigorífico y congelador
 Equipamiento interior con perfiles cromados
 4 bandejas de cristal de seguridad en zona de refrigerador y congelador.
 4 balcones en puerta en refrigerador y congelador
 2 cajones Easy Access
 2 cajones Crisper Box
 Tirador integrado
 Doble puerta con sello-cierre magnético
 Patas regulables en altura
 Bloqueo infantil

SBS-471XA



NO FROST TOTAL

Frigorífico AMERICANO

Air Circle System



EAN: 8436546196969

DATOS TÉCNICOS

Clasificación energética A+	
Eficiencia energética (norma (UE) 2017/1369) F	
Capacidad total (L)	503
Capacidad frigorífico (L)	322
Capacidad congelador (L)	181
Clase climática	SN/N/ST/T
Rango de temperatura refg.(°C)	2 a 8
Rango de temperatura cong.(°C)	-15 a -22
Tipo de refrigerante	R600a
Consumo energético anual (kWh/año)	392
Consumo energético diario (kW/24h)	1,07
Ruido (dB)	41
Peso (Kg)	83

MEDIDAS 176,8 x 92 x 63 cm

CARACTERÍSTICAS

Acabado en color INOX
 Puerta en de acero inoxidable antihuellas
 Control de temperatura digital on door BI-ZONA
 Air Circle System
 Inverter Technology
 Tecnología No Frost total
 Función Fast Cooling
 Función Fast Freezing con desconexión automática
 Dispensador de agua de 2,5 litros
 Congelador 4****
 Iluminación LED interior
 Regulación independiente de temperatura en el frigorífico y congelador
 Equipamiento interior con perfiles cromados
 4 bandejas de cristal de seguridad en zona de refrigerador y congelador.
 4 balcones en puerta en refrigerador y congelador
 2 cajones Easy Access
 2 cajones Crisper Box
 Tirador integrado
 Doble puerta con sello-cierre magnético
 Patas regulables en altura
 Bloqueo infantil

¿Qué es LECO System?

El flujo de aire está completamente separado entre los compartimentos del refrigerador y el congelador de los frigoríficos equipados con el sistema LECO. El traspaso de olores entre los compartimentos no se produce gracias a esta inteligente solución.

Nuestro sistema emite pequeñas partículas de dióxido de hidrógeno que neutralizan y eliminan las bacterias que generan los malos olores, convirtiéndolas en dióxido de carbono e hidróxido de hidrógeno (H₂O₂), consiguiendo una deshidratación prácticamente irrisoria sobre el alimento que hace que sus propiedades y su vida quede prolongada hasta 4 semanas más que un electrodoméstico sin esta tecnología.

LECO

system

LECO
TOTAL
NO FROST



En el gráfico siguiente, las dos flechas representan los distintos flujos de aire, separados para mantener independientes los compartimentos y así preservar las cualidades de los alimentos, evitando que se mezclen olores y eliminando bacterias.

SBS-570WA



LECO System

Frigorífico AMERICANO

INVERTER Technology



LECO system



EAN: 8436546191438

DATOS TÉCNICOS

Clasificación energética A++	
Eficiencia energética (norma (UE) 2017/1369)	E
Capacidad total (L)	562
Capacidad frigorífico (L)	362
Capacidad congelador (L)	200
Clase climática	SN / N / ST / T
Rango de temperatura refg.(°C)	0 a 8
Rango de temperatura cong.(°C)	-24 a -18
Tipo de refrigerante	R600a
Consumo energético anual (kWh/año)	362
Consumo energético diario (kW/24h)	0,99
Ruido (dB)	43
Peso (Kg)	91

MEDIDAS 177 x 91,2 x 70,4 cm

CARACTERÍSTICAS

- Acabado en color BLANCO
- Control de temperatura digital on door Bi-Zona
- Display premium LCD touchControl
- LECO system
- Inverter Technology
- Tecnología No Frost total
- Congelador 4****
- Iluminación LED interior
- 4 bandejas de cristal de seguridad en el refrigerador
- 4 balcones en puerta refrigerador
- 4 bandejas de cristal de seguridad en zona de congelador
- 4 balcones en puerta congelador
- 1 cajón Crisper Box en el refrigerador
- 1 cajón BigBox de gran capacidad en el congelador
- Tirador integrado
- Doble puerta con sello-cierre magnético
- Patas regulables en altura
- Bloqueo infantil

SBS-571IXA



LECO System

Frigorífico AMERICANO

INVERTER Technology



EAN: 8436546191254

DATOS TÉCNICOS

CARACTERÍSTICAS

Clasificación energética A++	
Eficiencia energética (norma (UE) 2017/1369) E	
Capacidad total (L)	562
Capacidad frigorífico (L)	362
Capacidad congelador (L)	200
Clase climática	SN / N / ST / T
Rango de temperatura refg.(°C)	0 a 8
Rango de temperatura cong.(°C)	-24 a -18
Tipo de refrigerante	R600a
Consumo energético anual (kWh/año)	362
Consumo energético diario (kW/24h)	0,99
Ruido (dB)	43
Peso (Kg)	91

MEDIDAS 177 x 91,2 x 70,4 cm

Acabado en color INOX
 Puerta en de acero inoxidable antihuellas
 Control de temperatura digital on door Bi-Zona
 Display premium LCD touchControl
 LECO system
 Inverter Technology
 Tecnología No Frost total
 Congelador 4****
 Iluminación LED interior
 4 bandejas de cristal de seguridad en el refrigerador
 4 balcones en puerta refrigerador
 4 bandejas de cristal de seguridad en zona de congelador
 4 balcones en puerta congelador
 1 cajón Crisper Box en el refrigerador
 1 cajón BigBox de gran capacidad en el congelador
 Tirador integrado
 Doble puerta con sello-cierre magnético
 Patas regulables en altura
 Bloqueo infantil

SBS-668WDIX



LECO System

Frigorífico AMERICANO

INVERTER Technology



EAN: 8436546191261

DATOS TÉCNICOS

CARACTERÍSTICAS

Clasificación energética A++	
Eficiencia energética (norma (UE) 2017/1369) E	
Capacidad total (L)	559
Capacidad frigorífico (L)	359
Capacidad congelador (L)	200
Clase climática	SN / N / ST
Rango de temperatura refg.(°C)	0 a 8
Rango de temperatura cong.(°C)	-24 a -18
Tipo de refrigerante	R600a
Consumo energético anual (kWh/año)	396
Consumo energético diario (kW/24h)	1,08
Ruido (dB)	40
Peso (Kg)	89

MEDIDAS 177 x 91,2 x 70,4 cm

Acabado en color INOX
 Puerta en de acero inoxidable antihuellas
 Control de temperatura digital on door Bi-Zona
 Display premium LCD touchControl
 LECO system
 Inverter Technology
 Tecnología No Frost total
 Función Fast Cooling
 Dispensador de agua de 5,5 litros
 Congelador 4****
 Iluminación LED interior
 5 bandejas de cristal de seguridad en el refrigerador
 4 balcones en puerta refrigerador
 5 bandejas de cristal de seguridad en zona de congelador
 4 balcones en puerta congelador
 1 cajón Crisper Box en el refrigerador
 1 cajón BigBox de gran capacidad
 Tirador exterior metálico
 Doble puerta con sello-cierre magnético
 Patas regulables en altura
 Bloqueo infantil



SBS-717GWDA



LECO System

Frigorífico AMERICANO

INVERTER Technology



LECO system



EAN: 8436546191278

DATOS TÉCNICOS

CARACTERÍSTICAS

Clasificación energética A++	
Eficiencia energética (norma (UE) 2017/1369)	E
Capacidad total (L)	559
Capacidad frigorífico (L)	359
Capacidad congelador (L)	200
Clase climática	SN / N / ST
Rango de temperatura refg.(°C)	0 a 8
Rango de temperatura cong.(°C)	-24 a -18
Tipo de refrigerante	R600a
Consumo energético anual (kWh/año)	396
Consumo energético diario (kW/24h)	1,08
Ruido (dB)	40
Peso (Kg)	89

MEDIDAS 177 x 91,2 x 70,4 cm

- Acabado en color CRYSTAL WHITE
- Control de temperatura digital on door Bi-Zona
- Display premium LCD touchControl
- LECO system
- Inverter Technology
- Tecnología No Frost total
- Congelador 4****
- Iluminación LED interior
- 5 bandejas de cristal de seguridad en el refrigerador
- 4 balcones en puerta refrigerador
- 5 bandejas de cristal de seguridad en zona de congelador
- 4 balcones en puerta congelador
- 1 cajón Crisper Box en el refrigerador
- 1 cajón BigBox de gran capacidad
- Tirador exterior metálico
- Doble puerta con sello-cierre magnético
- Patas regulables en altura
- Bloqueo infantil

Americano acabado en Crystal White
“Diseño y tecnología, unidos de la mano”

Disfruta
de nuestro
Ice Maker

Agua fría

Hielo picado

Cubitos de hielo



SBS-490IMFA



Picador de hielo

Frigorífico AMERICANO

NO FROST TOTAL



EAN: 8436546190929

DATOS TÉCNICOS

Clasificación energética A+	
Eficiencia energética (norma (UE) 2017/1369) F	
Capacidad total (L)	552
Capacidad frigorífico (L)	377
Capacidad congelador (L)	175
Clase climática	SN / T
Rango de temperatura refg.(°C)	0 a 8
Rango de temperatura cong.(°C)	-23 a -15
Tipo de refrigerante	R600a
Consumo energético anual (kWh/año)	438
Consumo energético diario (kW/24h)	1,24
Ruido (dB)	42
Peso (Kg)	98

MEDIDAS 178 x 91,1 x 70,6 cm

CARACTERÍSTICAS

Acabado en color SPECIAL BLACK INOX
 Puerta en de acero inoxidable antihuellas
 Control de temperatura digital on door Bi-Zona
 Display premium LCD touchControl
 Tecnología No Frost total
 Dispensador de agua fría, hielo y hielo picado de 5,5 Litros (Requiere conexión a toma de agua potable)
 Preparador automático de cubitos de hielo: iceMaker
 Congelador 4****
 Iluminación LED interior
 4 bandejas de cristal de seguridad en el refrigerador
 4 balcones en puerta refrigerador
 3 bandejas de cristal de seguridad en zona de congelador
 2 balcones en puerta congelador
 2 cajón Crisper Box en el refrigerador
 2 cajones BigBox de gran capacidad
 Señal acústica de puerta abierta
 Doble puerta con sello-cierre magnético
 Patas regulables en altura
 Bloqueo infantil

Cinco Años de Garantía

Con éste distintivo de calidad en nuestros productos y gracias a la confianza puesta en la marca INFINITON, le queremos ofrecer nuestra garantía total de 5 años.



Entra en nuestra web para acceder a más información.

<https://www.infiniton.es/blog/el-frigorifico-perfecto/>

SBS-719BGA



LECO System

Frigorífico AMERICANO



INVERTER Technology



LECO
system



EAN: 8436546194552

DATOS TÉCNICOS

Clasificación energética A++	
Eficiencia energética (norma (UE) 2017/1369)	E
Capacidad total (L)	559
Capacidad frigorífico (L)	359
Capacidad congelador (L)	200
Clase climática	SN / N / ST
Rango de temperatura refg.(°C)	0 a 8
Rango de temperatura cong.(°C)	-24 a -18
Tipo de refrigerante	R600a
Consumo energético anual (kWh/año)	396
Consumo energético diario (kW/24h)	1,08
Ruido (dB)	40
Peso (Kg)	89

MEDIDAS 177 x 91,2 x 70,4 cm

CARACTERÍSTICAS

- Acabado en color CRYSTAL BLACK
- Control de temperatura digital on door Bi-Zona
- Display premium LCD touchControl
- LECO system
- Inverter Technology
- Tecnología No Frost total
- Congelador 4****
- Iluminación LED interior
- Equipamiento interior con perfiles cromados
- 5 bandejas de cristal de seguridad en el refrigerador
- 4 balcones en puerta refrigerador
- 5 bandejas de cristal de seguridad en zona de congelador
- 4 balcones en puerta congelador
- 1 cajón Crisper Box en el refrigerador
- 1 cajón BigBox de gran capacidad
- Tirador exterior metálico
- Doble puerta con sello-cierre magnético
- Patas regulables en altura
- Bloqueo infantil

INFINITON
ES diseñado en España



CUATRO
SEMANAS
MÁS

FRD-83IX



M-FRESH Technology

AMERICANO FRANCÉS

INVERTER Technology



EAN: 8436546196945

DATOS TÉCNICOS

Clasificación energética A++	
Eficiencia energética (norma (UE) 2017/1369)	E
Capacidad total (L)	506
Capacidad frigorífico (L)	323
Capacidad congelador (L)	183
Clase climática	SN / N / ST / T
Rango de temperatura refg.(°C)	2 a 8
Rango de temperatura cong.(°C)	-23 a - 15
Tipo de refrigerante	R600a
Consumo energético anual (kWh/año)	304
Consumo energético diario (kW/24h)	0,83
Ruido (dB)	41
Peso (Kg)	94

MEDIDAS 183 x 83,6 x 70,6 cm

CARACTERÍSTICAS

- Acabado en color INOX
- Puerta en de acero inoxidable antihuellas
- Ancho especial 84 cm
- Control de temperatura digital on door Bi-Zona
- Display premium LCD touchControl
- Inverter Technology
- Tecnología M-Fresh
- Tecnología No Frost total
- Diseño EXTRA SPACE
- Dispensador de agua fría 2 Litros
- Congelador 4****
- Iluminación LED interior
- Equipamiento interior con perfiles cromados
- 3 bandejas de cristal de seguridad en el refrigerador
- 6 balcones en puerta refrigerador
- Cajón en refrigerador con tecnología MOISTZONE
- Cajón en refrigerador con sistema DRYZONE
- Señal acústica de puerta abierta
- Doble puerta con sello-cierre magnético
- Patas regulables en altura
- Bloqueo infantil

Americanos Crossdoor



INFINITON

INFINITON



TOTAL NO FROST



Multi Airflow



Aroma Safe

Fresh Zone



AMCB-485GW NFT



431L de capacidad

AMERICANO CROSSDOOR

NO FROST TOTAL



EAN: 8436546189398

DATOS TÉCNICOS

Clasificación energética A++	
Eficiencia energética (norma (UE) 2017/1369) E	
Capacidad total (L)	431
Capacidad frigorífico (L)	298
Capacidad congelador (L)	133
Clase climática	SN / N / ST / T
Rango de temperatura refg.(°C)	2 a 8
Rango de temperatura cong.(°C)	-22 a -15
Tipo de refrigerante	R600a
Consumo energético anual (kWh/año)	295
Consumo energético diario (kW/24h)	0,81
Ruido (dB)	42
Peso (Kg)	95

MEDIDAS 185 x 86 x 67,8 cm

CARACTERÍSTICAS

Acabado en color CRYSTAL WHITE
 Control de temperatura digital on door Bi-Zona
 Display touchControl
 Inverter Technology
 Tecnología No Frost total
 Función Fast Cooling
 Congelador 4****
 Iluminación LED interior
 3 bandejas de cristal de seguridad en el refrigerador
 6 balcones en puerta refrigerador
 2 cajones con aroma Fresh technology en refrigerador
 6 cajones BigBox de gran capacidad en el congelador
 Alarma óptica y acústica de puerta abierta
 Doble puerta con sello-cierre magnético
 Patas regulables en altura
 Bloqueo infantil

AMCB-496BC NFT



431L de capacidad

AMERICAN COMBI

NO FROST TOTAL



EAN: 8436546190349


DATOS TÉCNICOS

Clasificación energética A++	
Eficiencia energética (norma (UE) 2017/1369) E	
Capacidad total (L)	431
Capacidad frigorífico (L)	298
Capacidad congelador (L)	133
Clase climática	SN / N / ST / T
Rango de temperatura refg.(°C)	2 a 8
Rango de temperatura cong.(°C)	-22 a -15
Tipo de refrigerante	R600a
Consumo energético anual (kWh/año)	295
Consumo energético diario (kW/24h)	0,81
Ruido (dB)	42
Peso (Kg)	95

MEDIDAS 185 x 86 x 67,8 cm

CARACTERÍSTICAS

Acabado en color CRYSTAL BLACK
 Control de temperatura digital on door Bi-Zona
 Display touchControl
 Inverter Technology
 Función Fast Cooling
 Tecnología No Frost total
 Congelador 4****
 Iluminación LED interior
 3 bandejas de cristal de seguridad en el refrigerador
 6 balcones en puerta refrigerador
 2 cajones con aroma Fresh technology en refrigerador
 6 cajones BigBox de gran capacidad en el congelador
 Alarma óptica y acústica de puerta abierta
 Doble puerta con sello-cierre magnético
 Patas regulables en altura
 Bloqueo infantil



INFINITON

Brilliant things

INFINITON

*Uno de los colores más
bonitos jamás vistos*



Blue Valentine

Azul océano

SBS-588BVA



BLUE VALENTINE

Frigorífico AMERICANO

INVERTER Technology



EAN: 8436546190936

DATOS TÉCNICOS

CARACTERÍSTICAS

Clasificación energética A++
 Eficiencia energética (norma (UE) 2017/1369) E
 Capacidad total (L) 483
 Capacidad frigorífico (L) 322
 Capacidad congelador (L) 161
 Clase climática SN / N / ST / T
 Rango de temperatura refg.(°C) 2 a 8
 Rango de temperatura cong.(°C) -24 a -16
 Tipo de refrigerante R600a
 Consumo energético anual (kWh/año) 402
 Consumo energético diario (kW/24h) 1,1
 Ruido (dB) 42
 Peso (Kg) 83

MEDIDAS 176,8 x 92 x 63 cm

Acabado en color BLUE VALENTINE
 Control de temperatura digital on door Bi-Zona
 Display premium LCD touchControl
 Inverter Technology
 Tecnología No Frost total
 Función Fast Cooling
 Congelador 4****
 Iluminación LED interior
 5 bandejas de cristal de seguridad en el refrigerador
 4 balcones en puerta refrigerador
 4 bandejas de cristal de seguridad en zona de congelador
 4 balcones en puerta congelador
 1 cajón Easy Access en el refrigerador
 1 cajón Crisper Box en el refrigerador
 1 cajón Easy Access en el congelador
 1 cajón Crisper Box en el congelador
 Alarma óptica y acústica de puerta abierta
 Doble puerta con sello-cierre magnético
 Patas regulables en altura
 Bloqueo infantil


AMCB-486BV



BLUE VALENTINE

AMERICANO CROSSDOOR

NO FROST TOTAL



EAN: 8436546194378

DATOS TÉCNICOS

CARACTERÍSTICAS

Clasificación energética A++
 Eficiencia energética (norma (UE) 2017/1369) E
 Capacidad total (L) 431
 Capacidad frigorífico (L) 298
 Capacidad congelador (L) 133
 Clase climática SN / N / ST / T
 Rango de temperatura refg.(°C) 2 a 8
 Rango de temperatura cong.(°C) -22 a -15
 Tipo de refrigerante R600a
 Consumo energético anual (kWh/año) 295
 Consumo energético diario (kW/24h) 0,81
 Ruido (dB) 42
 Peso (Kg) 95

MEDIDAS 185 x 86 x 67,8 cm

Acabado en color BLUE VALENTINE
 Control de temperatura digital on door Bi-Zona
 Display touchControl
 Inverter Technology
 Tecnología No Frost total
 Función Fast Cooling
 Congelador 4****
 Iluminación LED interior
 3 bandejas de cristal de seguridad en el refrigerador
 6 balcones en puerta refrigerador
 2 cajones con aroma Fresh technology en refrigerador
 6 cajones BigBox de gran capacidad en el congelador
 Alarma óptica y acústica de puerta abierta
 Doble puerta con sello-cierre magnético
 Patas regulables en altura
 Bloqueo infantil

Congeladores Verticales



CV-50W



33 Litros

Congelador Vertical

Control de temperatura



EAN: 8436546195955

DATOS TÉCNICOS

Clasificación energética A+	
Eficiencia energética (norma (UE) 2017/1369) F	
Capacidad total (L)	33
Clase climática	N / ST
Rango de temperatura cong.(°C)	-22 a -14
Tipo de refrigerante	R600a
Consumo energético anual (kWh/año)	148
Consumo energético diario (kW/24h)	0,365
Ruido (dB)	40
Peso (Kg)	15

CARACTERÍSTICAS

Acabado en color BLANCO
Control de temperatura mecánico
Congelador 4****
1 bandeja metálica
Puerta reversible con sello-cierre magnético
Patas regulables en altura

MEDIDAS 51 x 44 x 47 cm

CV-51N



35 Litros

Congelador Vertical

Control de temperatura



EAN: 8436546195528

DATOS TÉCNICOS

Clasificación energética A+	
Eficiencia energética (norma (UE) 2017/1369) F	
Capacidad total (L)	35
Clase climática	N / ST
Rango de temperatura cong.(°C)	-18
Tipo de refrigerante	R600a
Consumo energético anual (kWh/año)	186
Consumo energético diario (kW/24h)	0,675
Ruido (dB)	41
Peso (Kg)	17

CARACTERÍSTICAS

Acabado en color NEGRO
Control de temperatura mecánico
Congelador 4****
1 bandeja metálica
Puerta reversible con sello-cierre magnético
Patas regulables en altura

MEDIDAS 49,6 x 50 x 49,5 cm

CV-88



3 Cajones

Congelador Vertical

Control de temperatura



CV-88IX



3 Cajones

Congelador Vertical

Control de temperatura



EAN: 8436546194057



EAN: 8436546194064

DATOS TÉCNICOS

Clasificación energética A++
 Eficiencia energética (norma (UE) 2017/1369) E
 Capacidad total (L) 80
 Clase climática ST
 Rango de temperatura cong.(°C) -24 a -16
 Tipo de refrigerante R600a
 Consumo energético anual (kWh/año) 137
 Consumo energético diario (kW/24h) 0,37
 Ruido (dB) 42
 Peso (Kg) 29

CARACTERÍSTICAS

Acabado en color BLANCO
 Control de temperatura mecánico
 Congelador 4****
 3 cajones Crisper Box en el congelador
 Puerta reversible con sello-cierre magnético
 Patas regulables en altura

MEDIDAS 85 x 55 x 57 cm

DATOS TÉCNICOS

Clasificación energética A++
 Eficiencia energética (norma (UE) 2017/1369) E
 Capacidad total (L) 80
 Clase climática ST
 Rango de temperatura cong.(°C) -24 a -16
 Tipo de refrigerante R600a
 Consumo energético anual (kWh/año) 137
 Consumo energético diario (kW/24h) 0,37
 Ruido (dB) 42
 Peso (Kg) 29

CARACTERÍSTICAS

Acabado en color INOX
 Control de temperatura mecánico
 Congelador 4****
 3 cajones Crisper Box en el congelador
 Puerta reversible con sello-cierre magnético
 Patas regulables en altura

MEDIDAS 85 x 55 x 57 cm

CV-125B



140L de capacidad

Congelador Vertical

CÍCLICO



EAN: 8436546192855

DATOS TÉCNICOS

Clasificación energética A++	
Eficiencia energética (norma (UE) 2017/1369) E	
Capacidad total (L)	140
Clase climática	N / ST / T
Rango de temperatura cong.(°C)	-24 a -16
Tipo de refrigerante	R600a
Consumo energético anual (kWh/año)	168
Consumo energético diario (kW/24h)	0,46
Ruido (dB)	42
Peso (Kg)	41

CARACTERÍSTICAS

Acabado en color BLANCO
 Control de temperatura mecánico integrado
 Congelador cíclico con tecnología defrost
 Congelador 4****
 1 cajón Flap area
 4 cajones Crisper Box en el congelador
 Tirador exterior metálico
 Puerta reversible con sello-cierre magnético
 Patas regulables en altura

MEDIDAS 125 x 54,5 x 56,6 cm

CV-128X



140L de capacidad

Congelador Vertical

CÍCLICO



EAN: 8436546192862

DATOS TÉCNICOS

Clasificación energética A++	
Eficiencia energética (norma (UE) 2017/1369) E	
Capacidad total (L)	140
Clase climática	N / ST / T
Rango de temperatura cong.(°C)	-24 a -16
Tipo de refrigerante	R600a
Consumo energético anual (kWh/año)	168
Consumo energético diario (kW/24h)	0,46
Ruido (dB)	42
Peso (Kg)	41

CARACTERÍSTICAS

Acabado en color INOX
 Puerta en de acero inoxidable antihuellas
 Control de temperatura mecánico integrado
 Congelador cíclico con tecnología defrost
 Congelador 4****
 1 cajón Flap area
 4 cajones Crisper Box en el congelador
 Tirador exterior metálico
 Puerta reversible con sello-cierre magnético
 Patas regulables en altura

MEDIDAS 125 x 54,5 x 56,6 cm

CV-14C39



172L de capacidad

Congelador Vertical

CÍCLICO



EAN: 8436546197027

DATOS TÉCNICOS

Clasificación energética A+	
Eficiencia energética (norma (UE) 2017/1369) F	
Capacidad total (L)	172
Clase climática	N / ST
Rango de temperatura cong.(°C)	-18
Tipo de refrigerante	R600a
Consumo energético anual (kWh/año)	240
Consumo energético diario (kW/24h)	0,416
Ruido (dB)	42
Peso (Kg)	45

CARACTERÍSTICAS

Acabado en color BLANCO
 Control de temperatura mecánico integrado
 Congelador con tecnología defrost
 Congelador 4****
 Iluminación LED interior
 4 cajones Crisper Box
 2 cajones BigBox de gran capacidad
 Tirador exterior
 Puerta reversible con sello-cierre magnético
 Patas regulables en altura

MEDIDAS 143,5 x 55 x 58,5 cm

CV-14N38



172L de capacidad

Congelador Vertical

CÍCLICO



EAN: 8445639000298

DATOS TÉCNICOS

Clasificación energética A+	
Eficiencia energética (norma (UE) 2017/1369) F	
Capacidad total (L)	172
Clase climática	N / ST
Rango de temperatura cong.(°C)	-18
Tipo de refrigerante	R600a
Consumo energético anual (kWh/año)	240
Consumo energético diario (kW/24h)	0,416
Ruido (dB)	42
Peso (Kg)	45

CARACTERÍSTICAS

Acabado en color INOX
 Control de temperatura mecánico integrado
 Congelador con tecnología defrost
 Congelador 4****
 Iluminación LED interior
 4 cajones Crisper Box
 2 cajones BigBox de gran capacidad
 Tirador exterior
 Puerta reversible con sello-cierre magnético
 Patas regulables en altura

MEDIDAS 143,5 x 55 x 58,5 cm

CV-14H40



147L de capacidad

Congelador Vertical

NO FROST



EAN: 8436546194712

DATOS TÉCNICOS

Clasificación energética A+	
Eficiencia energética (norma (UE) 2017/1369) F	
Capacidad total (L)	147
Clase climática	N / ST / T
Rango de temperatura cong.(°C)	-18
Tipo de refrigerante	R600a
Consumo energético anual (kWh/año)	184
Consumo energético diario (kW/24h)	0,64
Ruido (dB)	43
Peso (Kg)	44

CARACTERÍSTICAS

Acabado en color BLANCO
 Control de temperatura digital integrado Bi-Zona
 Display touchControl
 Tecnología No Frost total
 Función Fast Cooling
 Congelador 4****
 1 cajón Flap area
 4 cajones BigBox de gran capacidad
 Tirador exterior metálico
 Puerta reversible con sello-cierre magnético
 Patas regulables en altura

MEDIDAS 143,4 x 55 x 55,7 cm

CV-17H76



186L de capacidad

Congelador Vertical

NO FROST



EAN: 8436546194729

DATOS TÉCNICOS

Clasificación energética A+	
Eficiencia energética (norma (UE) 2017/1369) F	
Capacidad total (L)	186
Clase climática	N / ST / T
Rango de temperatura cong.(°C)	-18
Tipo de refrigerante	R600a
Consumo energético anual (kWh/año)	197
Consumo energético diario (kW/24h)	0,53
Ruido (dB)	43
Peso (Kg)	51

CARACTERÍSTICAS

Acabado en color BLANCO
 Control de temperatura digital integrado Bi-Zona
 Display touchControl
 Tecnología No Frost total
 Función Fast Cooling
 Congelador 4****
 1 cajón Flap area
 5 cajones BigBox de gran capacidad
 Tirador exterior metálico
 Puerta reversible con sello-cierre magnético
 Patas regulables en altura

MEDIDAS 169,1 x 55 x 55,7 cm

CV-1575 NF



235L de capacidad

Congelador Vertical

NO FROST



EAN: 8436546186427

DATOS TÉCNICOS

Clasificación energética A+	
Eficiencia energética (norma (UE) 2017/1369) F	
Capacidad total (L)	235
Clase climática	N / ST / T
Rango de temperatura cong.(°C)	-18
Tipo de refrigerante	R600a
Consumo energético anual (kWh/año)	296
Consumo energético diario (kW/24h)	0,81
Ruido (dB)	43
Peso (Kg)	66

CARACTERÍSTICAS

Acabado en color BLANCO
 Control de temperatura digital integrado
 Display touchControl
 Tecnología No Frost total
 Congelador 4****
 2 cajones Flap area
 2 cajones Easy Access
 2 cajones BigBox de gran capacidad
 1 cajón Crisper Box
 Tirador exterior metálico
 Puerta reversible con sello-cierre magnético
 Patas regulables en altura

MEDIDAS 175 x 60 x 65 cm

CV-176IX



235L de capacidad

Congelador Vertical

NO FROST



EAN: 8436546193418

DATOS TÉCNICOS

Clasificación energética A+	
Eficiencia energética (norma (UE) 2017/1369) F	
Capacidad total (L)	235
Clase climática	N / ST / T
Rango de temperatura cong.(°C)	-18
Tipo de refrigerante	R600a
Consumo energético anual (kWh/año)	296
Consumo energético diario (kW/24h)	0,81
Ruido (dB)	43
Peso (Kg)	66

CARACTERÍSTICAS

Acabado en color INOX
 Puerta en de acero inoxidable antihuellas
 Control de temperatura digital integrado
 Display premium LCD touchControl
 Tecnología No Frost total
 Congelador 4****
 2 cajones Flap area
 2 cajones Easy Access
 2 cajones BigBox de gran capacidad
 1 cajón Crisper Box
 Tirador exterior metálico
 Puerta reversible con sello-cierre magnético
 Patas regulables en altura

MEDIDAS 175 x 60 x 65 cm

Crea tu Side-by-Side
con la combinación
de los modelos:

CL-18AB5

CV-18AD6



CV-18AD6



282L de capacidad

Congelador Vertical

NO FROST A+ METAL



EAN: 8436546195139

DATOS TÉCNICOS

Clasificación energética A+	
Eficiencia energética (norma (UE) 2017/1369) F	
Capacidad total (L)	282
Clase climática	N / ST / T
Rango de temperatura cong.(°C)	-18
Tipo de refrigerante	R600a
Consumo energético anual (kWh/año)	318
Consumo energético diario (kW/24h)	0,87
Ruido (dB)	42
Peso (Kg)	77

CARACTERÍSTICAS

Acabado en color BLANCO
 Control de temperatura digital on door
 Display premium LCD touchControl
 No Frost Metal Technology
 Función Fast Cooling
 Funcion Fast freezing con desconexión automática
 Congelador 4****
 3 bandejas de cristal de seguridad
 2 Balcones en la puerta
 4 cajones Crisper Box
 Tirador exterior *Push & Pull*
 Posibilidad de montaje combinado TWINS
 Puerta reversible con sello-cierre magnético
 Patas regulables en altura
 Bloqueo infantil

MEDIDAS 185 x 60 x 66 cm

* Posibilidad de montar SIDEBYSIDE con CL-18AB5

CV-18XF8



282L de capacidad

Congelador Vertical

NO FROST A++ METAL



EAN: 8436546195139

DATOS TÉCNICOS

Clasificación energética A++	
Eficiencia energética (norma (UE) 2017/1369) E	
Capacidad total (L)	282
Clase climática	N / ST
Rango de temperatura cong.(°C)	-18
Tipo de refrigerante	R600a
Consumo energético anual (kWh/año)	246
Consumo energético diario (kW/24h)	0,67
Ruido (dB)	42
Peso (Kg)	77

CARACTERÍSTICAS

Acabado en color INOX
 Puerta en de acero inoxidable antihuellas
 Control de temperatura digital on door
 Display premium LCD touchControl
 Inverter Technology
 No Frost Metal Technology
 Función Fast Cooling
 Funcion Fast freezing con desconexión automática
 Congelador 4****
 3 bandejas de cristal de seguridad
 2 Balcones en la puerta
 4 cajones Crisper Box
 Tirador exterior *Push & Pull*
 Posibilidad de montaje combinado TWINS
 Puerta reversible con sello-cierre magnético
 Patas regulables en altura
 Bloqueo infantil

MEDIDAS 185 x 59,5 x 66 cm

* Posibilidad de montar SIDEBYSIDE con CL-18XA7



CV-1 HE85



274L de capacidad

Congelador Vertical

NO FROST A++ METAL



NO FROST
-METAL TECHNOLOGY-



EAN: 8445639000496

DATOS TÉCNICOS

Clasificación energética A++	
Eficiencia energética (norma (UE) 2017/1369)	E
Capacidad total (L)	274
Clase climática	SN / N / ST / T
Rango de temperatura cong.(°C)	-18
Tipo de refrigerante	R600a
Consumo energético anual (kWh/año)	246
Consumo energético diario (kW/24h)	0,607
Ruido (dB)	41
Peso (Kg)	72

MEDIDAS 185,5 x 59,5 x 65,1 cm

CARACTERÍSTICAS

- Acabado en color INOX
- Puerta en de acero inoxidable antihuellas
- Control de temperatura digital on door
- Display premium LCD touchControl
- Inverter Technology
- No Frost Metal Technology
- Funcion Fast freezing con desconexión automática
- Congelador 4****
- 2 bandejas de cristal de seguridad
- 4 cajones BigBox de gran capacidad
- Tirador exterior *Push & Pull*
- Posibilidad de montaje combinado TWINS
- Puerta reversible con sello-cierre magnético
- Patas regulables en altura
- Bloqueo infanti

El negro también es un color



Special Black **INOX**

CV-19DST



Special Black **INOX**

DIGITAL INVERTER
TECHNOLOGY
10 YEAR - ON THE COMPRESSOR
WARRANTY

282L de capacidad

Congelador Vertical

NO FROST A++ METAL



EAN: 8436546195436

DATOS TÉCNICOS

Clasificación energética A++	
Eficiencia energética (norma (UE) 2017/1369)	E
Capacidad total (L)	282
Clase climática	N / ST
Rango de temperatura cong.(°C)	-18
Tipo de refrigerante	R600a
Consumo energético anual (kWh/año)	246
Consumo energético diario (kW/24h)	0,67
Ruido (dB)	42
Peso (Kg)	77

MEDIDAS 185 x 59,5 x 66 cm

CARACTERÍSTICAS

- Acabado Special Black INOX
- Puerta en de acero inoxidable antihuellas
- Control de temperatura digital on door
- Display premium LCD touchControl
- Inverter Technology
- No Frost Metal Technology
- Función Fast Cooling
- Funcion Fast freezing con desconexión automática
- Congelador 4****
- 3 bandejas de cristal de seguridad
- 2 balcones en la puerta
- 4 cajones Crisper Box
- Tirador exterior Push & Pull
- Posibilidad de montaje combinado TWINS
- Puerta reversible con sello-cierre magnético
- Patas regulables en altura
- Bloqueo infantil

* Posibilidad de montar SIDEBYSIDE con CL-18BSTL

INFINITON
ES diseñado en España

Función ADD COOLING

Nuestros congeladores verticales de 70 cm de ancho tienen una función a destacar, la posibilidad de convertirse en "Cooler" No Frost.

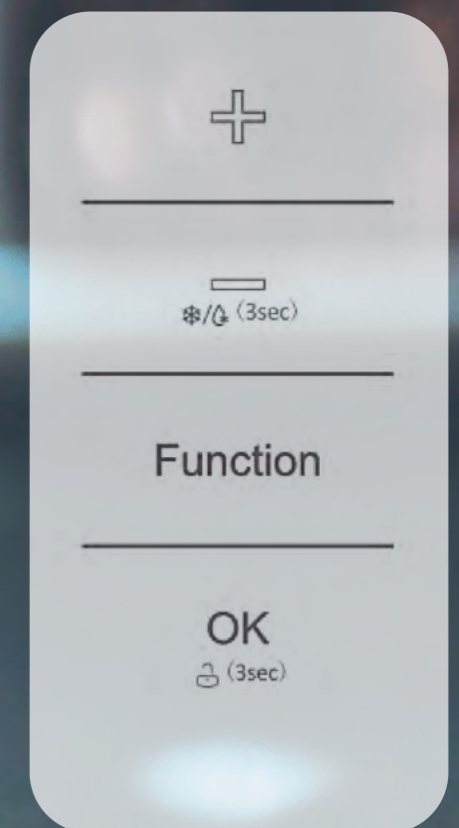

¿Cómo se consigue?

Lo primero que tenemos que hacer es retirar todos los cajones del congelador vertical. Una vez retirados, se quedarán las baldas de cristal.

A continuación, y una vez tengamos todo el congelador con las baldas de cristal, procederemos a disminuir la temperatura de nuestro congelador.

En el display de la puerta pulsaremos el botón  durante 3 segundos y el "modo de trabajo" del congelador cambiará a frigorífico.

Una vez hayamos pulsado el botón, seguidamente pulsaremos el botón OK durante 3 segundos para desbloquear el panel de control.



CV-873WH



380L de capacidad

Congelador Vertical

INVERTER Technology



EAN: 8436546191919

DATOS TÉCNICOS

CARACTERÍSTICAS

Clasificación energética A++
 Eficiencia energética (norma (UE) 2017/1369) E
 Capacidad total (L) 380
 Clase climática SN / N / ST / T
 Rango de temperatura cong.(°C) -24 a -16
 Tipo de refrigerante R600a
 Consumo energético anual (kWh/año) 311
 Consumo energético diario (kW/24h) 0,85
 Peso (Kg) 86
 Ruido (dB) 40

Acabado en color BLANCO
 Control de temperatura digital on door
 Display premium LCD touchControl
 Inverter Technology
 Tecnología No Frost total
 Función Fast Cooling
 Función ADD cooling
 Congelador 4****
 Iluminación LED interior
 5 cajones Crisper Box
 2 cajones BigBox de gran capacidad
 Tirador exterior Pull & Push
 Puerta reversible con sello-cierre magnético
 Patas regulables en altura

MEDIDAS 185,5 x 71 x 70,5 cm

CV-870IX



380L de capacidad

Congelador Vertical

INVERTER Technology



EAN: 8436546191803

DATOS TÉCNICOS

CARACTERÍSTICAS

Clasificación energética A++
 Eficiencia energética (norma (UE) 2017/1369) E
 Capacidad total (L) 380
 Clase climática SN / N / ST / T
 Rango de temperatura cong.(°C) -24 a -16
 Tipo de refrigerante R600a
 Consumo energético anual (kWh/año) 311
 Consumo energético diario (kW/24h) 0,85
 Peso (Kg) 86
 Ruido (dB) 40

Acabado en color INOX
 Puerta en de acero inoxidable antihuellas
 Control de temperatura digital on door
 Display premium LCD touchControl
 Inverter Technology
 Tecnología No Frost total
 Función Fast Cooling
 Función ADD cooling
 Congelador 4****
 Iluminación LED interior
 5 cajones Crisper Box
 2 cajones BigBox de gran capacidad
 Tirador exterior Pull & Push
 Puerta reversible con sello-cierre magnético
 Patas regulables en altura

MEDIDAS 185,5 x 71 x 70,5 cm

Arcones



Permite utilizar tu congelador como un frigorífico,
gracias al selector de temperatura de amplio rango.

Rango temperatura Refrigerador: $-6^{\circ}\text{C} \sim 9^{\circ}\text{C}$

Rango temperatura Congelador: $-13^{\circ}\text{C} \sim -25^{\circ}\text{C}$



CH-103AC



98L de capacidad

Congelador ARCÓN

Dual System



EAN: 8436546196198

DATOS TÉCNICOS

Congelador horizontal de libre instalación	
Clasificación energética A+	
Clasificación energética reescalada F	
Capacidad total (L)	98
Clase climática	N / ST / T
Rango de temperatura (°C)	Congelador: -18 a 0 Frigorífico: 0 a 10
Tipo de refrigerante	R-600a
Consumo energético anual (kWh/año)	208
Consumo energético diario (kW/24h)	0,56
Rango de temperatura exterior (°C)	16-32
Ruido (dB)	41
Peso (Kg)	23

MEDIDAS 86 x 53 x 56 cm

CARACTERÍSTICAS

Acabado en color BLANCO
Control de temperatura mecánico
LED indicador de funcionamiento
Tecnología Dual System
Tecnología DEFROST
Función FAST FREEZE
Función STAND BY (hasta 45 horas)
Congelador 4****
Cesto auxiliar de almacenamiento
Tirador integrado
Accesorios incluidos:
- Ruedas Free Movement

CH-106E



96L de capacidad

Congelador ARCÓN

Dual System



EAN: 8436546196525

DATOS TÉCNICOS

Congelador horizontal de libre instalación	
Clasificación energética A++	
Clasificación energética reescalada E	
Capacidad total (L)	96
Clase climática	N / ST / T
Rango de temperatura (°C)	Congelador: -18 a 0 Frigorífico: 0 a 10
Tipo de refrigerante	R-600a
Consumo energético anual (kWh/año)	168
Consumo energético diario (kW/24h)	0,461
Rango de temperatura exterior (°C)	16-32
Ruido (dB)	41
Peso (Kg)	24

MEDIDAS 85,8 x 55,3 x 50,3 cm


CARACTERÍSTICAS

Acabado en color BLANCO
Control de temperatura mecánico
LED indicador de funcionamiento
Tecnología Dual System
Tecnología DEFROST
Función FAST FREEZE
Función STAND BY (hasta 45 horas)
Congelador 4****
Cesto auxiliar de almacenamiento
Tirador integrado
Accesorios incluidos:
- Ruedas Free Movement

El Cuidado de tu Congelador

Todos sabemos el punto débil de los congeladores horizontales, y es la generación de hielo en sus paredes con el paso del tiempo. Pero ¿sabíamos de sus ventajas?

No alteran el estado del producto, al producirse una congelación rápida y consumen mucha menos energía eléctrica, hasta un 35% menos en gasto de luz.



Al ser de funcionamiento mecánico son muy fiables y al no contar con tarjeta electrónica, tienen un porcentaje de avería mucho menor que los conocidos como NO FROST. Indudablemente, serán más económicos.

CH-154AC



142L de capacidad

Congelador ARCÓN

Dual System



EAN: 8436546193968

DATOS TÉCNICOS

Congelador horizontal de libre instalación	
Clasificación energética A+	
Clasificación energética reescalada F	
Capacidad total (L)	142
Clase climática	N / ST / T
Rango de temperatura (°C)	Congelador: -18 a 0 Frigorífico: 0 a 10
Tipo de refrigerante	R-600a
Consumo energético anual (kWh/año)	226
Consumo energético diario (kW/24h)	0,61
Rango de temperatura exterior (°C)	16-32
Ruido (dB)	41
Peso (Kg)	27

MEDIDAS 86 x 69 x 56 cm

CARACTERÍSTICAS

- Acabado en color BLANCO
- Control de temperatura mecánico
- LED indicador de funcionamiento
- Tecnología Dual System
- Tecnología DEFROST
- Función FAST FREEZE
- Función STAND BY (hasta 45 horas)
- Congelador 4****
- Cesto auxiliar de almacenamiento
- Tirador integrado
- Accesorios incluidos:
 - Ruedas Free Movement

CH-204AC



198L de capacidad

Congelador ARCÓN

Dual System



EAN: 8436546193777

DATOS TÉCNICOS

Congelador horizontal de libre instalación	
Clasificación energética A+	
Clasificación energética reescalada F	
Capacidad total (L)	198
Clase climática	N / ST / T
Rango de temperatura (°C)	Congelador: -18 a 0 Frigorífico: 0 a 10
Tipo de refrigerante	R-600a
Consumo energético anual (kWh/año)	249
Consumo energético diario (kW/24h)	0,68
Rango de temperatura exterior (°C)	16-32
Ruido (dB)	41
Peso (Kg)	31

MEDIDAS 86 x 89 x 56 cm

CARACTERÍSTICAS

Acabado en color BLANCO
Control de temperatura mecánico
LED indicador de funcionamiento
Tecnología Dual System
Tecnología DEFROST
Función FAST FREEZE
Función STAND BY (hasta 45 horas)
Congelador 4****
Cesto auxiliar de almacenamiento
Tirador integrado
Accesorios incluidos:
- Ruedas Free Movement

CH-206E



201L de capacidad

Congelador ARCÓN

Dual System



EAN: 8436546196532

DATOS TÉCNICOS

Congelador horizontal de libre instalación	
Clasificación energética A++	
Clasificación energética reescalada E	
Capacidad total (L)	201
Clase climática	N / ST / T
Rango de temperatura (°C)	Congelador: -18 a 0 Frigorífico: 0 a 10
Tipo de refrigerante	R-600a
Consumo energético anual (kWh/año)	201
Consumo energético diario (kW/24h)	0,55
Rango de temperatura exterior (°C)	16-32
Ruido (dB)	41
Peso (Kg)	33

MEDIDAS 85,8 x 88,9 x 56,5 cm

CARACTERÍSTICAS

Acabado en color BLANCO
Control de temperatura mecánico
LED indicador de funcionamiento
Tecnología Dual System
Tecnología DEFROST
Función FAST FREEZE
Función STAND BY (hasta 45 horas)
Congelador 4****
Cesto auxiliar de almacenamiento
Tirador integrado
Accesorios incluidos:
- Ruedas Free Movement

CH-303AC



291L de capacidad

Congelador ARCÓN

Dual System



EAN: 8436546196204

DATOS TÉCNICOS

Congelador horizontal de libre instalación	
Clasificación energética A+	
Clasificación energética reescalada F	
Capacidad total (L)	291
Clase climática	N / ST / T
Rango de temperatura (°C)	Congelador: -18 a 0 Frigorífico: 0 a 10
Tipo de refrigerante	286
Consumo energético anual (kWh/año)	0,78
Consumo energético diario (kW/24h)	16-32
Rango de temperatura exterior (°C)	41
Ruido (dB)	42
Peso (Kg)	

MEDIDAS 84,2 x 109 x 65,5 cm

CARACTERÍSTICAS

Acabado en color BLANCO
Control de temperatura mecánico
LED indicador de funcionamiento
Tecnología Dual System
Tecnología DEFROST
Función FAST FREEZE
Función STAND BY (hasta 45 horas)
Congelador 4****
Cesto auxiliar de almacenamiento
Tirador integrado
Accesorios incluidos:
- Ruedas Free Movement

CH-421AC



397L de capacidad

Congelador ARCÓN

Dual System



EAN: 8436546193975

DATOS TÉCNICOS

Congelador horizontal de libre instalación	
Clasificación energética A+	
Clasificación energética reescalada F	
Capacidad total (L)	397
Clase climática	N / ST / T
Rango de temperatura (°C)	Congelador: -18 a 0 Frigorífico: 0 a 10
Tipo de refrigerante	R-600a
Consumo energético anual (kWh/año)	317
Consumo energético diario (kW/24h)	0,86
Rango de temperatura exterior (°C)	16-32
Ruido (dB)	41
Peso (Kg)	52

MEDIDAS 90,5 x 142,4 x 74 cm

CARACTERÍSTICAS

Acabado en color BLANCO
Control de temperatura mecánico
LED indicador de funcionamiento
Tecnología Dual System
Tecnología DEFROST
Función FAST FREEZE
Función STAND BY (hasta 45 horas)
Congelador 4****
Cesto auxiliar de almacenamiento
Tirador integrado
Accesorios incluidos:
- Ruedas Free Movement

CH-502GK



460L de capacidad

Congelador ARCÓN

Dual System



EAN: 8436546191797

DATOS TÉCNICOS

Congelador horizontal de libre instalación	
Clasificación energética A+	
Clasificación energética reescalada F	
Capacidad total (L)	460
Clase climática	N / ST
Rango de temperatura (°C)	Congelador: -18 a 0 Frigorífico: 0 a 10
Tipo de refrigerante	R-600a
Consumo energético anual (kWh/año)	353
Consumo energético diario (kW/24h)	0,96
Rango de temperatura exterior (°C)	16-32
Ruido (dB)	42
Peso (Kg)	65

MEDIDAS 166,6 x 84 x 71 cm

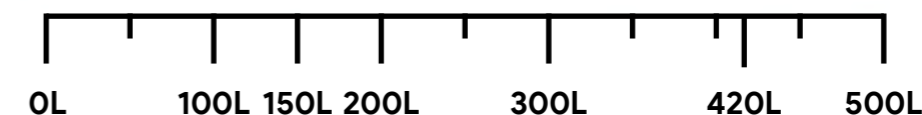
CARACTERÍSTICAS

Acabado en color BLANCO
Control de temperatura mecánico
LED indicador de funcionamiento
Tecnología Dual System
Tecnología DEFROST
Función FAST FREEZE
Función STAND BY (hasta 45 horas)
Congelador 4****
Cesto auxiliar de almacenamiento
Tirador integrado
Accesorios incluidos:
- Ruedas Free Movement

Capacidad adaptada a ti

Cada hogar tiene diferente necesidad y eso también condiciona a la hora de seleccionar un congelador con mayor o menor capacidad.

En Infiniton trabajamos todos los formatos posibles de congelador que necesites. Te mostramos un esquema para que te hagas una idea de que congelador es más conveniente para ti.



Otro dato importante a tener en cuenta en la decisión de compra de tu congelador son las medidas, con el fin de que se adapte perfectamente al lugar donde tengas pensado colocarlo. Por eso hacemos que el profundo sea de 55 centímetros o adaptándonos a las medidas de tu casa.

Lavadoras



Easy Play, un juego de niños

Con la tecnología Easy Play de las lavadoras Infiniton, hacer la colada será más fácil que nunca. Esta tecnología ayuda a programar la lavadora de forma intuitiva para que no tengas problemas en tu día a día.

Selecciona la temperatura y el tipo de tejido en función de la ropa que vayas a lavar, de esta forma te aseguras que tu ropa quede perfecta.

¿Qué es la tecnología Easy Play?

Os presentamos las lavadoras Infiniton más sencillas de usar. Las lavadoras Infiniton con tecnología Easy Play son en esencia, la solución para hacer la colada rápido y de forma óptima.

En Infiniton tenemos una filosofía clara; la tecnología debe estar al alcance de todos para mejorar nuestras vidas. Un bien accesible y no exclusivo.

Girar y listo

Normalmente las lavadoras traen docenas de programas, en Infiniton también, pero la realidad es que sólo solemos usar 3 de ellos. Sintético, algodón y 30/40 grados. Por eso, simplificar las cosas es pensar en el cliente.

Os aseguramos que nuestros mayores agradecerán la eficacia y la simplicidad, pon el Easy Play en tu vida. Gira la rueda, dale al play y listo. Tu ropa se lavará a la perfección en función del tiempo que tengas disponible.



¿Por qué el Easy Play es tan importante?

Infiniton simplifica tu vida con nuestras lavadoras. Estas lavadoras de carga frontal desarrollan la mejor tecnología para hacerte la vida mucho más fácil.

Hacer la colada ha dejado de ser una tarea pesada. Haz Easy Play y dedica tu tiempo a cosas realmente importantes, estas lavadoras no sólo cuidan tu ropa más delicada, protegen también los tejidos y texturas de uso más cotidiano.



WM-58D



CENTRIFUGADO 800 rpm

Lavadora carga frontal

5 Kg de Capacidad



EAN: 8445639000113

DATOS TÉCNICOS

Lavadora libre instalación	
Clasificación energética A+++	
Clasificación energética reescalada D	
Velocidad máx. Centrifugado	800 rpm
Consumo energético anual (kWh/año)	219
Consumo energético diario (kW/24h)	0,60
Consumo de agua anual (L/año)	14965
Consumo de agua diario (L/24h)	41
Capacidad (Kg)	5
Ruido Lavado (dB)	56
Ruido Centrifugado (dB)	80
Rango de temperaturas	20/30/40/60/90
Apertura lateral izquierda	
Peso (Kg)	52

MEDIDAS (cm) 85 x 59,5 x 40

CARACTERÍSTICAS

Acabado en color Blanco
Función Easy Play (Encendido y uso fácil)
Sensores integrales de estabilidad durante el lavado con corte automático
Panel de mandos electrónico
Display LED para control de funciones extra
Lavado en frío
15 programas:
- Escoger la temperatura idónea
- Adaptarse al tipo de tejido
- Variar la velocidad del centrifugado
Programa especial anti alérgenos para cuidado de Bebés.
Función Secado extra
Inicio programado de hasta 12 horas
Cesto de acero inoxidable con Care design
Protección anti desbordamiento
Señal acústica de fin de programa
Posibilidad de instalación bajo encimera en muebles de altura 85 cm o más
Sistema cardan: ajuste frontal de nivelación.
Bloqueo infantil
Accesorios:

- Tubo conexión a desagüe.
- Tubo de entrada de agua

INFINITON
ES diseñado en España

WM-61D



CENTRIFUGADO 1000 rpm

Lavadora carga frontal

6 Kg de Capacidad



EAN: 8445639000120

DATOS TÉCNICOS

CARACTERÍSTICAS

Lavadora libre instalación
 Clasificación energética A+++
 Clasificación energética reescalada D
 Velocidad máx. Centrifugado 1000 rpm
 Consumo energético anual (kWh/año) 237
 Consumo energético diario (kW/24h) 0,65
 Consumo de agua anual (L/año) 15695
 Consumo de agua diario (L/24h) 43
 Capacidad (Kg) 6
 Ruido Lavado (dB) 56
 Ruido Centrifugado (dB) 80
 Rango de temperaturas 20/30/40/60/90
 Apertura lateral izquierda
 Peso (Kg) 52

MEDIDAS (cm) 85 x 59,5 x 40

Acabado en color Blanco
 Función Easy Play (Encendido y uso fácil)
 Sensores integrales de estabilidad durante el lavado con corte automático
 Panel de mandos electrónico
 Display LED para visualización de estado del programa y configuración
 Lavado en frío
 15 programas para:
 -Escoger la temperatura idónea
 -Adaptarse al tipo de tejido
 -Variar la velocidad del centrifugado
 Programa especial anti alérgenos para cuidado de Bebes.
 Función Secado extra
 Inicio programado de hasta 12 horas
 Cesto de acero inoxidable con Care design
 Protección anti desbordamiento
 Señal acústica de fin de programa
 Posibilidad de instalación bajo encimera en muebles de altura 85 cm o más
 Sistema cardan: ajuste frontal de nivelación.
 Bloqueo infantil
 Accesorios:

- Tubo conexión a desagüe.
- Tubo de entrada de agua

INFINITON
 ES diseñado en España

WM-62P



Look-inox Design

Lavadora

6 Kg de Capacidad



EAN: 8445639001097

DATOS TÉCNICOS

CARACTERÍSTICAS

Lavadora libre instalación
 Clasificación energética A++
 Clasificación energética reescalada E
 Velocidad máx. Centrifugado (rpm) 1000
 Consumo energético anual (kWh/año) 169
 Consumo energético diario (kW/24h) 0,46
 Consumo de agua anual (L/año) 9240
 Consumo de agua diario (L/24h) 25,3
 Capacidad (Kg) 6
 Ruido Lavado (dB) 64
 Ruido Centrifugado (dB) 79
 Rango de temperaturas(°C) 20/30/40/60/90
 Apertura lateral izquierda
 Peso (Kg) 52

MEDIDAS (cm) 85 x 59,5 x 40

Acabado en color PLATA
 Función Easy Play (Encendido y uso fácil)
 Sensores integrales de estabilidad en el lavado con corte automático
 Control de mandos electrónico
 Display LED para control de funciones extra
 Lavado en frío
 23 Programas para:
 -Escoger la temperatura idónea
 -Adaptarse al tipo de prenda
 -Variar la velocidad del centrifugado
 Inicio programado de 3/6/9 horas
 Cesto de acero inoxidable
 Indicación LED de programa activo y finalización del lavado
 Señal acústica de fin de programa
 Posibilidad de instalación bajo encimera en muebles de altura 85cm o más
 Sistema cardan: ajuste frontal de nivelación
 Bloqueo infantil
 Silent mode (sin avisos acústicos durante el lavado)
 Accesorios:
 - Tubo conexión a desagüe
 - Tubo de entrada de agua

INFINITON
 ES diseñado en España

Tu lavadora según tus necesidades familiares

Hoy en día todas las lavadoras cuentan con un consumo variable, es decir, que consumen solo por lo que lavan. Por eso es aconsejable que llenes por completo el tambor de ropa para minimizar los gastos de agua y de electricidad. Por eso, es importante prestar atención a la capacidad máxima de carga para ajustar el volumen de ropa semanal que lavas al tamaño del tambor.

Infiniton te recomienda:



1 personas o 2 personas

Recomendamos de 5 a 7 kg. Para lavados diarios de poco volumen o cargas ligeras. No tendremos que poner cargas muy amplias si hay una o dos personas y tampoco se acumularán cargas de mucha ropa de cama por ejemplo, por lo que tendríamos suficiente con una lavadora de 7 kg de capacidad.

Para 3-4 personas

Recomendamos de 8 a 9 kg. Lo que viene siendo una lavadora tipo estándar. Nos permite tener una capacidad media-grande, para lavados diarios de cargas amplias o pesadas, sin embargo, si tenemos mucha ropa que lavar a menudo (ropa de cama, toallas, uniformes, etc.) quizás es recomendable pasar al siguiente nivel, sobre todo siendo 4 integrantes, ya que una lavadora 8 kg. se puede quedar algo corta si lavamos bastante ropa diariamente.

Para 4 o más personas

Lavadoras de 9kg en adelante, de hecho, para una familia de 4 personas como comentábamos antes, vamos a ir más holgados con 9kg. Ya lo que queramos de más, irá en función del tipo de ropa y la frecuencia de lavado. Para cargas grandes o prendas muy pesadas como edredones, nos deberíamos ir a mínimo 10kg, ya que tener más espacio nunca va a estar de más. Si hay más integrantes en la casa, como 6 personas, podríamos incluso irnos a unos 12 kg.

WM-62MC



CENTRIFUGADO 1000 rpm

Lavadora carga frontal

6 Kg de Capacidad



EAN: 8445639000151

DATOS TÉCNICOS

Lavadora libre instalación	
Clasificación energética A+++	
Clasificación energética reescalada E	
Velocidad máx. Centrifugado	1000 rpm
Consumo energético anual (kWh/año)	259
Consumo energético diario (kW/24h)	0,71
Consumo de agua anual (L/año)	13140
Consumo de agua diario (L/24h)	36
Capacidad (Kg)	6
Ruido Lavado (dB)	56
Ruido Centrifugado (dB)	76
Rango de temperaturas	20/30/40/60/95
Apertura lateral izquierda	
Peso (Kg)	56

MEDIDAS (cm) 84,5 x 59,5 x 45

CARACTERÍSTICAS

- Acabado en color BLANCO
- Tecnología EASY PLAY (encendido y uso fácil)
- Sensores integrales de estabilidad en el lavado con corte automático
- Control de mandos electrónico
- Display LED indicador de programa y configuración
- Inicio programado
- Lavado en frío
- 15 Programas
 - Escoger la temperatura idónea
 - Adaptarse al tipo de prenda
 - Variar la velocidad del centrifugado
- Cesto de acero inoxidable con Snowflake design
- Dispensador de jabón y suavizante anti-alérgenos
- Posibilidad de instalación bajo encimera en muebles de altura 85cm o más
- Sistema cardán: ajuste frontal de nivelación
- Bloqueo infantil
- Accesorios:
 - Tubo conexión a desagüe
 - Tubo de entrada de agua

WM-73M



CENTRIFUGADO 1200 rpm

Lavadora carga frontal

7 Kg de Capacidad



EAN: 8445639000205

DATOS TÉCNICOS

CARACTERÍSTICAS

Lavadora libre instalación
 Clasificación energética A+++
 Clasificación energética reescalada E
 Velocidad máx. Centrifugado 1200 rpm
 Consumo energético anual (kWh/año) 277
 Consumo energético diario (kW/24h) 0,76
 Consumo de agua anual (L/año) 13870
 Consumo de agua diario (L/24h) 38
 Capacidad (Kg) 7
 Ruido Lavado (dB) 56
 Ruido Centrifugado (dB) 76
 Rango de temperaturas 20/30/40/60/95
 Apertura lateral izquierda
 Peso (Kg) 57

MEDIDAS (cm) 84,5 x 59,5 x 45

Acabado en color BLANCO
 Tecnología EASY PLAY (encendido y uso fácil)
 Sensores integrales de estabilidad en el lavado con corte automático
 Control de mandos electrónico
 Display LED indicador de programa y configuración
 Inicio programado
 Lavado en frío
 15 Programas
 -Escoger la temperatura idónea
 -Adaptarse al tipo de prenda
 -Variar la velocidad del centrifugado
 Cesto de acero inoxidable con Snowflake design
 Dispensador de jabón y suavizante anti-alergenos.
 Posibilidad de instalación bajo encimera en muebles de altura 85cm o más
 Sistema cardan: ajuste frontal de nivelación
 Bloqueo infantil
 Accesorios:
 - Tubo conexión a desagüe
 - Tubo de entrada de agua

WM-72D



CENTRIFUGADO 1200 rpm

Lavadora carga frontal

7 Kg de Capacidad



EAN: 8445639000137

DATOS TÉCNICOS

CARACTERÍSTICAS

Lavadora libre instalación
 Clasificación energética A+++
 Clasificación energética reescalada D
 Velocidad máx. Centrifugado 1200 rpm
 Consumo energético anual (kWh/año) 252
 Consumo energético diario (kW/24h) 0,69
 Consumo de agua anual (L/año) 16425
 Consumo de agua diario (L/24h) 45
 Capacidad (Kg) 7
 Ruido Lavado (dB) 56
 Ruido Centrifugado (dB) 80
 Rango de temperaturas 20/30/40/60/90
 Apertura lateral izquierda
 Peso (Kg) 55

MEDIDAS (cm) 85 x 59,5 x 40

Acabado en color Blanco
 Función Easy Play (Encendido y uso fácil)
 Sensores integrales de estabilidad durante el lavado con corte automático
 Panel de mandos electrónico
 Display LED para visualización de estado del programa y configuración
 Lavado en frío
 15 programas para:
 -Escoger la temperatura idónea
 -Adaptarse al tipo de tejido
 -Variar la velocidad del centrifugado
 Programa especial anti alérgenos para cuidado de Bebes.
 Función Secado extra
 Inicio programado de hasta 12 horas
 Cesto de acero inoxidable con Care design
 Protección anti desbordamiento
 Señal acústica de fin de programa
 Posibilidad de instalación bajo encimera en muebles de altura 85 cm o más
 Sistema cardan: ajuste frontal de nivelación.
 Bloqueo infantil
 Accesorios:

- Tubo conexión a desagüe.
 - Tubo de entrada de agua

WM-P73



Look-inox Design

Lavadora

7 Kg de Capacidad



EAN: 8445639001103

DATOS TÉCNICOS

Lavadora libre instalación	
Clasificación energética A+++	
Clasificación energética reescalada E	
Velocidad máx. Centrifugado (rpm)	1400
Consumo energético anual (kWh/año)	174
Consumo energético diario (kW/24h)	0,47
Consumo de agua anual (L/año)	9900
Consumo de agua diario (L/24h)	27
Capacidad (Kg)	7
Ruido Lavado (dB)	62
Ruido Centrifugado (dB)	79
Rango de temperaturas(°C)	20/30/40/60/90
Apertura lateral izquierda	
Peso (Kg)	60
MEDIDAS (cm)	85 x 59,5 x 49,5

CARACTERÍSTICAS

Acabado en color PLATA
 Función Easy Play (Encendido y uso fácil)
 Sensores integrales de estabilidad en el lavado con corte automático
 Control de mandos electrónico
 Display LED para control de funciones extra
 Lavado en frío
 23 Programas para:
 -Escoger la temperatura idónea
 -Adaptarse al tipo de prenda
 -Variar la velocidad del centrifugado
 Inicio programado de 3/6/9 horas
 Cesto de acero inoxidable
 Indicación LED de programa activo y finalización del lavado
 Señal acústica de fin de programa
 Posibilidad de instalación bajo encimera en muebles de altura 85cm o más
 Sistema cardán: ajuste frontal de nivelación
 Bloqueo infantil
 Silent mode (sin avisos acústicos durante el lavado)
 Accesorios:
 - Tubo conexión a desagüe
 - Tubo de entrada de agua

WM-NC76



Lavado rápido de 15 minutos

Lavadora

7 Kg de Capacidad



EAN: 8436546196464

DATOS TÉCNICOS

Lavadora libre instalación	
Clasificación energética A+++	
Clasificación energética reescalada E	
Velocidad máx. Centrifugado (rpm)	1400
Consumo energético anual (kWh/año)	174
Consumo energético diario (kW/24h)	0,47
Consumo de agua anual (L/año)	9900
Consumo de agua diario (L/24h)	27
Capacidad (Kg)	7
Ruido Lavado (dB)	62
Ruido Centrifugado (dB)	79
Rango de temperaturas(°C)	20/30/40/60/90
Apertura lateral izquierda	
Peso (Kg)	60
MEDIDAS (cm)	85 x 59,5 x 49,5

CARACTERÍSTICAS

Acabado en color DARK SILVER FOX
 Función Easy Play (Encendido y uso fácil)
 Sensores integrales de estabilidad en el lavado con corte automático
 Control de mandos electrónico
 Display digital LED para control de tiempos
 Display LED para control de funciones extra
 Lavado en frío
 23 Programas para:
 -Escoger la temperatura idónea
 -Adaptarse al tipo de prenda
 -Variar la velocidad del centrifugado
 Inicio programado de 3/6/9 horas
 Cesto de acero inoxidable
 Indicación por pantalla de programa activo y finalización del lavado
 Señal acústica de fin de programa
 Posibilidad de instalación bajo encimera en muebles de altura 85cm o más
 Sistema cardán: ajuste frontal de nivelación
 Bloqueo infantil
 Silent mode (sin avisos acústicos durante el lavado)
 Accesorios:
 - Tubo conexión a desagüe
 - Tubo de entrada de agua

WM-84E



CENTRIFUGADO 1400 rpm

Lavadora carga frontal

8 Kg de Capacidad



EAN: 8445639000144

DATOS TÉCNICOS

CARACTERÍSTICAS

Lavadora libre instalación
 Clasificación energética A+++
 Clasificación energética reescalada E
 Velocidad máx. Centrifugado 1400 rpm
 Consumo energético anual (kWh/año) 299
 Consumo energético diario (kW/24h) 0,82
 Consumo de agua anual (L/año) 17520
 Consumo de agua diario (L/24h) 48
 Capacidad (Kg) 8
 Ruido Lavado (dB) 56
 Ruido Centrifugado (dB) 80
 Rango de temperaturas 20/30/40/60/90
 Apertura lateral izquierda
 Peso (Kg) 68

MEDIDAS (cm) 85 x 59,5 x 56,5

Acabado en color Blanco
 Función Easy Play (Encendido y uso fácil)
 Sensores integrales de estabilidad durante el lavado con corte automático
 Panel de mandos electrónico
 Display LED para visualización de estado del programa y configuración
 Lavado en frío
 15 programas para:
 -Escoger la temperatura idónea
 -Adaptarse al tipo de tejido
 -Variar la velocidad del centrifugado
 Programa especial anti alérgenos para cuidado de Bebes.
 Función Secado extra
 Inicio programado de hasta 12 horas
 Cesto de acero inoxidable con Care design
 Protección anti desbordamiento
 Señal acústica de fin de programa
 Posibilidad de instalación bajo encimera en muebles de altura 85 cm o más
 Sistema cardan: ajuste frontal de nivelación.
 Bloqueo infantil
 Accesorios:

- Tubo conexión a desagüe.
- Tubo de entrada de agua

INFINITON
 ES diseñado en España

WM-PL8



Look-inox Design

Lavadora

8 Kg de Capacidad



EAN: 8445639001110

DATOS TÉCNICOS

CARACTERÍSTICAS

Lavadora libre instalación
 Clasificación energética A+++
 Clasificación energética reescalada E
 Velocidad máx. Centrifugado (rpm) 1400
 Consumo energético anual (kWh/año) 169
 Consumo energético diario (kW/24h) 0,46
 Consumo de agua anual (L/año) 11000
 Consumo de agua diario (L/24h) 30,1
 Capacidad (Kg) 8
 Ruido Lavado (dB) 62
 Ruido Centrifugado (dB) 79
 Rango de temperaturas(°C) 20/30/40/60/90
 Apertura lateral izquierda
 Peso (Kg) 68

MEDIDAS (cm) 85 x 59,5 x 56,5

Acabado en color PLATA
 Función Easy Play (Encendido y uso fácil)
 Sensores integrales de estabilidad en el lavado con corte automático
 Control de mandos electrónico
 Display LED para control de funciones extra
 Lavado en frío
 23 Programas para:
 -Escoger la temperatura idónea
 -Adaptarse al tipo de prenda
 -Variar la velocidad del centrifugado
 Inicio programado de 3/6/9 horas
 Cesto de acero inoxidable
 Indicación LED de programa activo y finalización del lavado
 Señal acústica de fin de programa
 Posibilidad de instalación bajo encimera en muebles de altura 85cm o más
 Sistema cardan: ajuste frontal de nivelación
 Bloqueo infantil
 Silent mode (sin avisos acústicos durante el lavado)
 Accesorios:
 - Tubo conexión a desagüe
 - Tubo de entrada de agua

INFINITON
 ES diseñado en España

Lavadoras Vapor Care

Esteriliza hasta el 99,99% de tu ropa

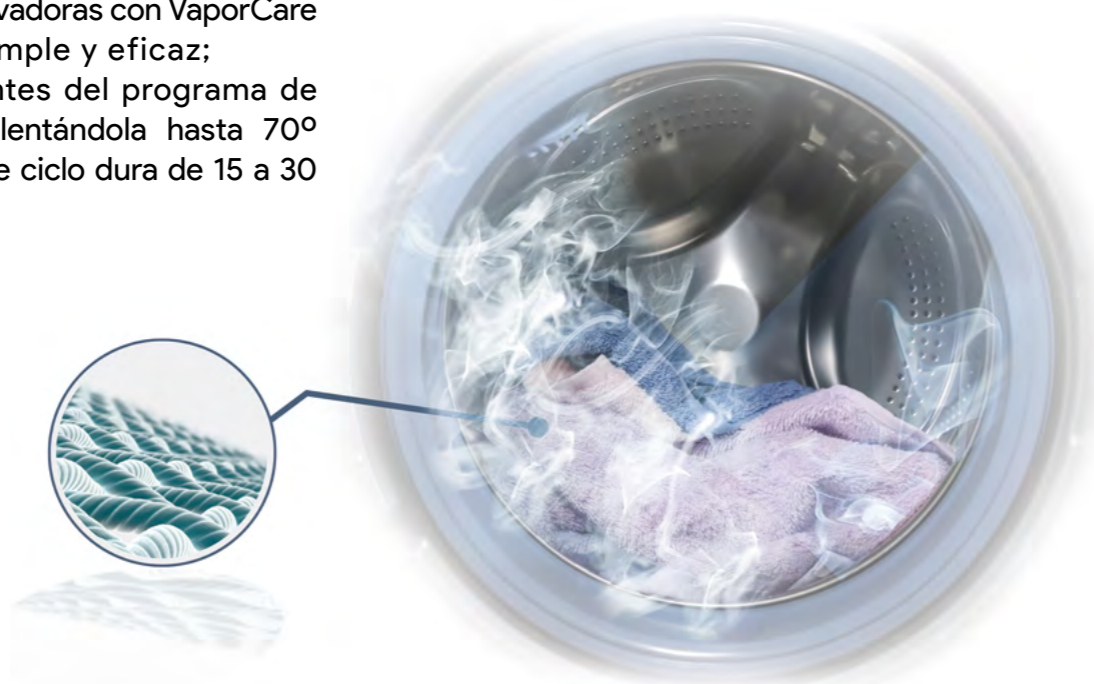
Los símbolos de las etiquetas nos enseñan a lavar, a elegir los modos de lavado según tejidos, pero solo un fabricante como Infiniton enseña a proteger tu ropa y tu salud.

Tanto la prenda como la salud están en juego. Virus, bacterias y ácaros viven de forma silenciosa a nuestro alrededor y hemos descubierto como acabar con ellos de forma eficaz.

Os presentamos las nuevas lavadoras con función VaporCare.

Una función muy especial que genera vapor tibio antes del lavado. El VaporCare esteriliza hasta el 99,99% tu ropa, dando un mayor rendimiento al lavado, en especial, al lavado en frío.

La tecnología de las lavadoras con VaporCare funcionan de forma simple y eficaz; llenando de agua antes del programa de lavado principal, calentándola hasta 70° generando vapor. Este ciclo dura de 15 a 30 minutos.



Pruébalo entre el ciclo Algodón + VaporCare y el ciclo Algodón.

Sus principales ventajas son esterilización, limpieza en profundidad y desodorización total de tu colada hasta el 99,99%. Todo un avance. El rendimiento de estas nuevas lavadoras mejora significativamente con la función especial VaporCare, especialmente cuando se lava con agua fría.

¡Higieniza con vapor! Es algo así como tener una lavandería industrial en casa, pero más cómodo y a mano.





WM-82M



Vapor care technology

Lavadora carga frontal

8 Kg de Capacidad



EAN: 8445639000212

DATOS TÉCNICOS

Lavadora libre instalación
 Clasificación energética A+++
 Clasificación energética reescalada E
 Velocidad máx. Centrifugado 1 200 rpm
 Consumo energético anual (kWh/año) 292
 Consumo energético diario (kW/24h) 0,80
 Consumo de agua anual (L/año) 1 6060
 Consumo de agua diario (L/24h) 44
 Capacidad (Kg) 8
 Ruido Lavado (dB) 56
 Ruido Centrifugado (dB) 76
 Rango de temperaturas 20/30/40/60/95
 Apertura lateral izquierda
 Peso (Kg) 64

MEDIDAS (cm) 84,5 x 59,5 x 59,5

CARACTERÍSTICAS

Acabado en color BLANCO
 Tecnología EASY PLAY (encendido y uso fácil)
 Sensores integrales de estabilidad en el lavado con corte automático
 Control de mandos electrónico
 Display LED indicador de programa y configuración
 Indicación de tiempo restante, estado de programa y finalización del lavado
 Función VAPOR CARE: Esteriliza y desodoriza tu ropa
 Función Secado extra
 Inicio programado
 Lavado en frío
 15 Programas
 -Escoger la temperatura idónea
 -Adaptarse al tipo de prenda
 -Variar la velocidad del centrifugado
 Cesto de acero inoxidable con Snowflake design
 Dispensador de jabón y suavizante anti-alérgenos
 Posibilidad de instalación bajo encimera en muebles de altura 85cm o más
 Sistema cardan: ajuste frontal de nivelación
 Bloqueo infantil
 Accesorios:
 - Tubo conexión a desagüe
 - Tubo de entrada de agua

WM-99BM



Vapor care technology

Lavadora carga frontal

9 Kg de Capacidad



EAN: 8445639000229

DATOS TÉCNICOS

Lavadora libre instalación	
Clasificación energética A+++	
Clasificación energética reescalada B	
Velocidad máx. Centrifugado	1400 rpm
Consumo energético anual (kWh/año)	241
Consumo energético diario (kW/24h)	0,66
Consumo de agua anual (L/año)	17885
Consumo de agua diario (L/24h)	49
Capacidad (Kg)	9
Ruido Lavado (dB)	56
Ruido Centrifugado (dB)	76
Rango de temperaturas	20/30/40/60/95
Apertura lateral izquierda	
Peso (Kg)	62

MEDIDAS (cm) 85 x 59,5 x 59,5

CARACTERÍSTICAS

Acabado en color BLANCO
 Tecnología EASY PLAY (encendido y uso fácil)
 Sensores integrales de estabilidad en el lavado con corte automático
 Motor con tecnología INVERTER
 Control de mandos electrónico
 Display LED indicador de programa y configuración
 Indicación de tiempo restante, estado de programa y finalización del lavado
 Función VAPOR CARE: Esteriliza y desodoriza tu ropa
 Función Anti bacterias para limpieza del tambor
 Función Secado extra
 Inicio programado
 Lavado en frío
 16 Programas
 -Escoger la temperatura idónea
 -Adaptarse al tipo de prenda
 -Variar la velocidad del centrifugado
 Cesto de acero inoxidable con Snowflake design
 Dispensador de jabón y suavizante anti-alérgenos
 Posibilidad de instalación bajo encimera en muebles de altura 85cm o más
 Sistema cardán: ajuste frontal de nivelación
 Bloqueo infantil
 Silent mode (sin avisos acústicos durante el lavado)
 Accesorios:
 - Tubo conexión a desagüe
 - Tubo de entrada de agua

WM-98SM



Vapor care technology

Lavadora carga frontal

9 Kg de Capacidad



EAN: 8445639000236

DATOS TÉCNICOS

Lavadora libre instalación	
Clasificación energética A+++	
Clasificación energética reescalada B	
Velocidad máx. Centrifugado	1400 rpm
Consumo energético anual (kWh/año)	241
Consumo energético diario (kW/24h)	0,66
Consumo de agua anual (L/año)	17885
Consumo de agua diario (L/24h)	49
Capacidad (Kg)	9
Ruido Lavado (dB)	56
Ruido Centrifugado (dB)	76
Rango de temperaturas	20/30/40/60/95
Apertura lateral izquierda	
Peso (Kg)	62

MEDIDAS (cm) 85 x 59,5 x 59,5

CARACTERÍSTICAS

Acabado en color SILVER
 Tecnología EASY PLAY (encendido y uso fácil)
 Sensores integrales de estabilidad en el lavado con corte automático
 Motor con tecnología INVERTER
 Control de mandos electrónico
 Display LED indicador de programa y configuración
 Indicación de tiempo restante, estado de programa y finalización del lavado
 Función VAPOR CARE: Esteriliza y desodoriza tu ropa
 Función Anti bacterias para limpieza del tambor
 Función Secado extra
 Inicio programado
 Lavado en frío
 16 Programas
 -Escoger la temperatura idónea
 -Adaptarse al tipo de prenda
 -Variar la velocidad del centrifugado
 Cesto de acero inoxidable con Snowflake design
 Dispensador de jabón y suavizante anti-alérgenos
 Posibilidad de instalación bajo encimera en muebles de altura 85cm o más
 Sistema cardán: ajuste frontal de nivelación
 Bloqueo infantil
 Silent mode (sin avisos acústicos durante el lavado)
 Accesorios:
 - Tubo conexión a desagüe
 - Tubo de entrada de agua

Lavadoras Inverter Care



WM-880



Lavado rápido de 15 minutos

Lavadora

8 Kg de Capacidad



WM-890



Lavado rápido de 15 minutos

Lavadora

8 Kg de Capacidad



EAN: 8436546194422

DATOS TÉCNICOS

Lavadora libre instalación	
Clasificación energética A+++	
Clasificación energética reescalada C	
Velocidad máx. Centrifugado (rpm)	1200
Consumo energético anual (kWh/año)	175
Consumo energético diario (kW/24h)	0,47
Consumo de agua anual (L/año)	10400
Consumo de agua diario (L/24h)	28
Capacidad (Kg)	8
Ruido Lavado (dB)	62
Ruido Centrifugado (dB)	72
Rango de temperaturas(°C)	20/30/40/60/90
Apertura lateral izquierda	
Peso (Kg)	63

MEDIDAS (cm) 85 x 60 x 58

CARACTERÍSTICAS

Acabado en color BLANCO
 Detalles en color Cromado
 Función Easy Play (Encendido y uso fácil)
 Sensores integrales de estabilidad en el lavado con corte automático
 Control de mandos electrónico
 Display LED para control de funciones extra
 Lavado en frío
 Función Secado extra
 15 Programas para:
 -Escoger la temperatura idónea
 -Adaptarse al tipo de prenda
 -Variar la velocidad del centrifugado
 Inicio programado de hasta 24 horas
 Cesto de acero inoxidable con Care design
 Indicación de tiempo restante, estado de programa y finalización del lavado
 Señal acústica de fin de programa
 Posibilidad de instalación bajo encimera en muebles de altura 85cm o más
 Sistema cardan: ajuste frontal de nivelación
 Bloqueo infantil
 Silent mode (sin avisos acústicos durante el lavado)
 Puerta con acabado Far side y acabados cromáticos
 Accesorios:
 - Tubo conexión a desagüe
 - Tubo de entrada de agua



EAN: 8436546193289

DATOS TÉCNICOS

Lavadora libre instalación	
Clasificación energética A+++	
Clasificación energética reescalada C	
Velocidad máx. Centrifugado (rpm)	1200
Consumo energético anual (kWh/año)	175
Consumo energético diario (kW/24h)	0,47
Consumo de agua anual (L/año)	10400
Consumo de agua diario (L/24h)	28
Capacidad (Kg)	8
Ruido Lavado (dB)	62
Ruido Centrifugado (dB)	72
Rango de temperaturas(°C)	20/30/40/60/90
Apertura lateral izquierda	
Peso (Kg)	63

MEDIDAS (cm) 85 x 60 x 58

CARACTERÍSTICAS

Acabado en color INOX
 Detalles en color Cromado
 Función Easy Play (Encendido y uso fácil)
 Sensores integrales de estabilidad en el lavado con corte automático
 Control de mandos electrónico
 Display LED para control de funciones extra
 Lavado en frío
 Función Secado extra
 15 Programas para:
 -Escoger la temperatura idónea
 -Adaptarse al tipo de prenda
 -Variar la velocidad del centrifugado
 Inicio programado de hasta 24 horas
 Cesto de acero inoxidable con Care design
 Indicación de tiempo restante, estado de programa y finalización del lavado
 Señal acústica de fin de programa
 Posibilidad de instalación bajo encimera en muebles de altura 85cm o más
 Sistema cardan: ajuste frontal de nivelación
 Bloqueo infantil
 Silent mode (sin avisos acústicos durante el lavado)
 Puerta con acabado Far side y acabados cromáticos
 Accesorios:
 - Tubo conexión a desagüe
 - Tubo de entrada de agua

WM-9FB



Lavado rápido de 15 minutos

Lavadora

9 Kg de Capacidad



WM-9LS



Lavado rápido de 15 minutos

Lavadora

9 Kg de Capacidad



EAN: 8436546197478

DATOS TÉCNICOS

Lavadora libre instalación	
Clasificación energética A+++	
Clasificación energética reescalada C	
Velocidad máx. Centrifugado (rpm)	1400
Consumo energético anual (kWh/año)	240
Consumo energético (kW/ciclo)	0,66
Consumo de agua anual (L/año)	15330
Consumo de agua (L/ciclo)	42
Capacidad (Kg)	9
Ruido Lavado (dB)	62
Ruido Centrifugado (dB)	75
Rango de temperaturas(°C)	10-80
Apertura lateral izquierda	
Peso (Kg)	66

MEDIDAS (cm) 85 x 60 x 58

CARACTERÍSTICAS

- Acabado en color BLANCO
- Detalles en color Cromado
- Función Easy Play (Encendido y uso fácil)
- Sensores integrales de estabilidad en el lavado con corte automático
- Control de mandos electrónico
- Display LED para visualización de estado del programa y configuración
- Lavado en frío
- Función Secado extra
- 15 Programas para:
 - Escoger la temperatura idónea
 - Adaptarse al tipo de prenda
 - Variar la velocidad del centrifugado
- Inicio programado de hasta 24 horas
- Cesto de acero inoxidable con Care design
- Protección anti desbordamiento
- Indicación de tiempo restante, estado de programa y finalización del lavado/secado
- Señal acústica de fin de programa
- Posibilidad de instalación bajo encimera en muebles de altura 85cm o más
- Sistema cardán: ajuste frontal de nivelación
- Bloqueo infantil
- Silent mode (sin avisos acústicos durante el lavado)
- Selector de programas y puerta cromados de alta calidad.
- Puerta con acabado Far side y acabados cromáticos
- Accesorios:
 - Tubo conexión a desagüe
 - Tubo de entrada de agua

INFINITON
ES diseñado en España



EAN: 8436546197485

DATOS TÉCNICOS

Lavadora libre instalación	
Clasificación energética A+++	
Clasificación energética reescalada C	
Velocidad máx. Centrifugado (rpm)	1400
Consumo energético anual (kWh/año)	240
Consumo energético (kW/ciclo)	0,66
Consumo de agua anual (L/año)	15330
Consumo de agua (L/ciclo)	42
Capacidad (Kg)	9
Ruido Lavado (dB)	62
Ruido Centrifugado (dB)	75
Rango de temperaturas(°C)	10-80
Apertura lateral izquierda	
Peso (Kg)	66

MEDIDAS (cm) 85 x 60 x 58

CARACTERÍSTICAS

- Acabado en color PLATA
- Detalles en color Cromado
- Función Easy Play (Encendido y uso fácil)
- Sensores integrales de estabilidad en el lavado con corte automático
- Control de mandos electrónico
- Display LED para visualización de estado del programa y configuración
- Lavado en frío
- Función Secado extra
- 15 Programas para:
 - Escoger la temperatura idónea
 - Adaptarse al tipo de prenda
 - Variar la velocidad del centrifugado
- Inicio programado de hasta 24 horas
- Cesto de acero inoxidable con Care design
- Protección anti desbordamiento
- Indicación de tiempo restante, estado de programa y finalización del lavado/secado
- Señal acústica de fin de programa
- Posibilidad de instalación bajo encimera en muebles de altura 85cm o más
- Sistema cardán: ajuste frontal de nivelación
- Bloqueo infantil
- Silent mode (sin avisos acústicos durante el lavado)
- Selector de programas y puerta cromados de alta calidad.
- Puerta con acabado Far side y acabados cromáticos
- Accesorios:
 - Tubo conexión a desagüe
 - Tubo de entrada de agua

INFINITON
ES diseñado en España



WM-EM10



A+++ INVERTER

Lavadora

10 Kg de Capacidad



EAN: 8436546195092

DATOS TÉCNICOS

Lavadora libre instalación	
Clasificación energética A+++	
Clasificación energética reescalada C	
Velocidad máx. Centrifugado (rpm)	1400
Consumo energético anual (kWh/año)	175
Consumo energético diario (kW/24h)	0,47
Consumo de agua anual (L/año)	10400
Consumo de agua diario (L/24h)	28
Capacidad (Kg)	8
Ruido Lavado (dB)	54
Ruido Centrifugado (dB)	75
Rango de temperaturas	Frio-10-20-30-40-50-60-80
Apertura lateral izquierda	
Peso (Kg)	70

MEDIDAS (cm) 85 x 60 x 63,5

CARACTERÍSTICAS

- Acabado en color BLANCO
- Detalles en color Cromado
- Función Easy Play (Encendido y uso fácil)
- Motor con tecnología INVERTER
- Sensores integrales de estabilidad en el lavado con corte automático
- Control de mandos electrónico
- Display LED para control de funciones extra
- Función ADD CLOTHING
- Lavado en frío
- Función Secado extra
- 15 Programas
 - Escoger la temperatura idónea
 - Adaptarse al tipo de prenda
 - Variar la velocidad del centrifugado
- Inicio programado de hasta 24 horas
- Cesto de acero inoxidable con Care design
- Indicación de tiempo restante, estado de programa y finalización del lavado
- Señal acústica de fin de programa
- Posibilidad de instalación bajo encimera en muebles de altura 85cm o más
- Sistema cardán: ajuste frontal de nivelación
- Bloqueo infantil
- Silent mode (sin avisos acústicos durante el lavado)
- Puerta con acabado Far side y acabados cromáticos
- Accesorios:
 - Tubo conexión a desagüe
 - Tubo de entrada de agua

Lavadoras Knight Design



WM-IN94B



A+++ INVERTER

Lavadora

9 Kg de Capacidad



EAN: 8436546194385

DATOS TÉCNICOS

Lavadora libre instalación	
Clasificación energética A+++	
Clasificación energética reescalada D	
Velocidad máx. Centrifugado (rpm)	1400
Consumo energético anual (kWh/año)	215
Consumo energético diario (kW/24h)	0,58
Consumo de agua anual (L/año)	10660
Consumo de agua diario (L/24h)	29,2
Capacidad (Kg)	9
Ruido Lavado (dB)	62
Ruido Centrifugado (dB)	75
Rango de temperaturas	20-30-40-60-95
Apertura lateral izquierda	
Peso (Kg)	62

MEDIDAS (cm) 85 x 59,5 x 57

CARACTERÍSTICAS

Acabado en color Blanco
 Tecnología EASY PLAY (encendido y uso fácil)
 Motor con tecnología INVERTER
 Sensores integrales de estabilidad en el lavado con corte automático
 Control de mandos electrónico
 Display LED Touch totalmente táctil
 Función ADD CLOTHING
 Lavado en frío
 Función Anti bacterias para limpieza del tambor
 Función Secado extra
 16 Programas
 -Escoger la temperatura idónea
 -Adaptarse al tipo de prenda
 -Variar la velocidad del centrifugado
 Inicio programado de hasta 3 - 24 horas
 Cesto de acero inoxidable con Diamond design
 Indicación de tiempo restante, estado de programa y finalización del lavado
 Posibilidad de instalación bajo encimera en muebles de altura 85cm o más
 Sistema cardán: ajuste frontal de nivelación
 Bloqueo infantil
 Silent mode (sin avisos acústicos durante el lavado)
 Puerta con acabado Far side y acabados cromáticos
 Accesorios:
 - Tubo conexión a desagüe
 - Tubo de entrada de agua

INFINITON
 es diseñado en España

WM-DG9IN



A+++ INVERTER

Lavadora

9 Kg de Capacidad



EAN: 8436546193425

DATOS TÉCNICOS

Lavadora libre instalación	
Clasificación energética A+++	
Clasificación energética reescalada D	
Velocidad máx. Centrifugado (rpm)	1400
Consumo energético anual (kWh/año)	215
Consumo energético diario (kW/24h)	0,58
Consumo de agua anual (L/año)	10660
Consumo de agua diario (L/24h)	29,2
Capacidad (Kg)	9
Ruido Lavado (dB)	62
Ruido Centrifugado (dB)	75
Rango de temperaturas	20-30-40-60-95
Apertura lateral izquierda	
Peso (Kg)	62

MEDIDAS (cm) 85 x 59,5 x 57

CARACTERÍSTICAS

Acabado en color PLATA
 Tecnología EASY PLAY (encendido y uso fácil)
 Motor con tecnología INVERTER
 Sensores integrales de estabilidad en el lavado con corte automático
 Control de mandos electrónico
 Display LED Touch totalmente táctil
 Función ADD CLOTHING
 Lavado en frío
 Función Anti bacterias para limpieza del tambor
 Función Secado extra
 16 Programas
 -Escoger la temperatura idónea
 -Adaptarse al tipo de prenda
 -Variar la velocidad del centrifugado
 Inicio programado de hasta 3 - 24 horas
 Cesto de acero inoxidable con Diamond design
 Indicación de tiempo restante, estado de programa y finalización del lavado
 Posibilidad de instalación bajo encimera en muebles de altura 85cm o más
 Sistema cardán: ajuste frontal de nivelación
 Bloqueo infantil
 Silent mode (sin avisos acústicos durante el lavado)
 Puerta con acabado Far side y acabados cromáticos
 Accesorios:
 - Tubo conexión a desagüe
 - Tubo de entrada de agua

INFINITON
 es diseñado en España

WM-10FLV



A+++ INVERTER

Lavadora

10 Kg de Capacidad



EAN: 8436546194361

DATOS TÉCNICOS

Lavadora libre instalación	
Clasificación energética A+++	
Clasificación energética reescalada D	
Velocidad máx. Centrifugado (rpm)	1400
Consumo energético anual (kWh/año)	237
Consumo energético diario (kW/24h)	0,64
Consumo de agua anual (L/año)	12000
Consumo de agua diario (L/24h)	32
Capacidad (Kg)	10
Ruido Lavado (dB)	60
Ruido Centrifugado (dB)	76
Rango de temperaturas	Frio-20-30-40-60-95
Apertura lateral izquierda	
Peso (Kg)	70

MEDIDAS (cm) 85 x 59,5 x 62,5

CARACTERÍSTICAS

Acabado en color BLANCO
 Tecnología EASY PLAY (encendido y uso fácil)
 Motor con tecnología INVERTER
 Sensores integrales de estabilidad en el lavado con corte automático
 Control de mandos electrónico
 Display LED Touch totalmente táctil
 Función ADD CLOTHING
 Lavado en frío
 Función Secado extra
 16 Programas
 -Escoger la temperatura idónea
 -Adaptarse al tipo de prenda
 -Variar la velocidad del centrifugado
 Inicio programado de hasta 1 - 24 horas
 Cesto de acero inoxidable con Diamond design
 Indicación de tiempo restante, estado de programa y finalización del lavado
 Posibilidad de instalación bajo encimera en muebles de altura 85cm o más
 Sistema cardán: ajuste frontal de nivelación
 Bloqueo infantil
 Silent mode (sin avisos acústicos durante el lavado)
 Puerta con acabado Far side y acabados cromáticos
 Accesorios:
 - Tubo conexión a desagüe
 - Tubo de entrada de agua

INFINITON
 ES diseñado en España

WM-K10IN



A+++ INVERTER

Lavadora

10 Kg de Capacidad



EAN: 8436546194392

DATOS TÉCNICOS

Lavadora libre instalación	
Clasificación energética A+++	
Clasificación energética reescalada D	
Velocidad máx. Centrifugado (rpm)	1400
Consumo energético anual (kWh/año)	237
Consumo energético diario (kW/24h)	0,64
Consumo de agua anual (L/año)	12000
Consumo de agua diario (L/24h)	32
Capacidad (Kg)	10
Ruido Lavado (dB)	62
Ruido Centrifugado (dB)	75
Rango de temperaturas	20-30-40-60-95
Apertura lateral izquierda	
Peso (Kg)	65

MEDIDAS (cm) 85 x 59,5 x 62,5

CARACTERÍSTICAS

Acabado en color INOX
 Tecnología EASY PLAY (encendido y uso fácil)
 Motor con tecnología INVERTER
 Sensores integrales de estabilidad en el lavado con corte automático
 Control de mandos electrónico
 Display LED Touch totalmente táctil
 Función ADD CLOTHING
 Lavado en frío
 Función Anti bacterias para limpieza del tambor
 Función Secado extra
 16 Programas
 -Escoger la temperatura idónea
 -Adaptarse al tipo de prenda
 -Variar la velocidad del centrifugado
 Inicio programado de hasta 3 - 24 horas
 Cesto de acero inoxidable con Diamond design
 Indicación de tiempo restante, estado de programa y finalización del lavado
 Posibilidad de instalación bajo encimera en muebles de altura 85cm o más
 Sistema cardán: ajuste frontal de nivelación
 Bloqueo infantil
 Silent mode (sin avisos acústicos durante el lavado)
 Puerta con acabado Far side y acabados cromáticos
 Accesorios:
 - Tubo conexión a desagüe
 - Tubo de entrada de agua

INFINITON
 ES diseñado en España

Energy Saving Technology



WM-99B1



Vapor care technology

Lavadora carga frontal

9 Kg de Capacidad



EAN: 8436546195993

DATOS TÉCNICOS

Lavadora libre instalación	
Clasificación energética A+++	
Clasificación energética reescalada B	
Velocidad máx. Centrifugado	1400 rpm
Consumo energético anual (kWh/año)	204
Consumo energético diario (kW/24h)	0,56
Consumo de agua anual (L/año)	10340
Consumo de agua diario (L/24h)	28
Capacidad (Kg)	9
Ruido Lavado (dB)	56
Ruido Centrifugado (dB)	71
Rango de temperaturas	20/30/40/60/95
Apertura lateral izquierda	
Peso (Kg)	62
Tamaño de la puerta	520
Tamaño del Ojo de la puerta	340
MEDIDAS (cm)	84,5 x 59,5 x 61

CARACTERÍSTICAS

Acabado en color BLANCO
 Tecnología EASY PLAY (encendido y uso fácil)
 Sensores integrales de estabilidad en el lavado con corte automático
 Motor con tecnología INVERTER
 Control de mandos electrónico
 Display LED indicador de programa y configuración
 Indicación de tiempo restante, estado de programa y finalización del lavado
 Función VAPOR CARE: Esteriliza y desodoriza tu ropa
 Función ADD CLOTHING
 Función Anti bacterias para limpieza del tambor
 Sistema Jet Wash Technology
 Función Secado extra
 Función Programado "Favorito"
 Inicio programado
 Lavado en frío
 15 Programas
 -Escoger la temperatura idónea
 -Adaptarse al tipo de prenda
 -Variar la velocidad del centrifugado
 Cesto de acero inoxidable con Snowflake design
 Dispensador de jabón y suavizante anti-alérgenos
 Posibilidad de instalación bajo encimera en muebles de altura 85cm o más
 Sistema cardan: ajuste frontal de nivelación
 Bloqueo infantil
 Silent mode (sin avisos acústicos durante el lavado)
 Accesorios:
 - Tubo conexión a desagüe
 - Tubo de entrada de agua

INFINITON
 ES diseñado en España

WM-99D2



Vapor care technology

Lavadora carga frontal

9 Kg de Capacidad



EAN: 8436546196013

DATOS TÉCNICOS

Lavadora libre instalación	
Clasificación energética A+++	
Clasificación energética reescalada B	
Velocidad máx. Centrifugado	1400 rpm
Consumo energético anual (kWh/año)	204
Consumo energético diario (kW/24h)	0,56
Consumo de agua anual (L/año)	10340
Consumo de agua diario (L/24h)	28
Capacidad (Kg)	9
Ruido Lavado (dB)	56
Ruido Centrifugado (dB)	71
Rango de temperaturas	20/30/40/60/95
Apertura lateral izquierda	
Peso (Kg)	62
Tamaño de la puerta	520
Tamaño del Ojo de la puerta	340
MEDIDAS (cm)	84,5 x 59,5 x 61

CARACTERÍSTICAS

Acabado en color DARK GREY
 Tecnología EASY PLAY (encendido y uso fácil)
 Sensores integrales de estabilidad en el lavado con corte automático
 Motor con tecnología INVERTER
 Control de mandos electrónico
 Display LED indicador de programa y configuración
 Indicación de tiempo restante, estado de programa y finalización del lavado
 Función VAPOR CARE: Esteriliza y desodoriza tu ropa
 Función ADD CLOTHING
 Función Anti bacterias para limpieza del tambor
 Sistema Jet Wash Technology
 Función Secado extra
 Función Programado "Favorito"
 Inicio programado
 Lavado en frío
 15 Programas
 -Escoger la temperatura idónea
 -Adaptarse al tipo de prenda
 -Variar la velocidad del centrifugado
 Cesto de acero inoxidable con Snowflake design
 Dispensador de jabón y suavizante anti-alérgenos
 Posibilidad de instalación bajo encimera en muebles de altura 85cm o más
 Sistema cardan: ajuste frontal de nivelación
 Bloqueo infantil
 Silent mode (sin avisos acústicos durante el lavado)
 Accesorios:
 - Tubo conexión a desagüe
 - Tubo de entrada de agua

INFINITON
 ES diseñado en España

WM-C970B



VaporCare

Lavadora

9 Kg de Capacidad



EAN: 8436546197492

DATOS TÉCNICOS

Lavadora libre instalación	
Clasificación energética A+++	
Clasificación energética reescalada B	
Velocidad máx. Centrifugado (rpm)	1400
Consumo energético anual (kWh/año)	174
Consumo energético diario (kW/24h)	0,57
Consumo de agua anual (L/año)	11880
Consumo de agua diario (L/24h)	49
Capacidad (Kg)	9
Ruido Lavado (Clase tipo)	B
Ruido Centrifugado (dB)	76
Rango de temp.	Frío-20-30-40-60-90
Apertura lateral izquierda	
Peso (Kg)	71

MEDIDAS (cm) 85 x 59,5 x 56,5

CARACTERÍSTICAS

Acabado en color Blanco
 Tecnología EASY PLAY (encendido y uso fácil)
 Motor con tecnología INVERTER
 Sensores integrales de estabilidad en el lavado con corte automático
 Control de mandos electrónico
 Display LED Touch totalmente táctil
 Función VAPOR CARE: Esteriliza y desodoriza tu ropa
 Función ADD CLOTHING
 Lavado en frío
 Función Anti bacterias para limpieza del tambor
 Función Secado extra
 16 Programas
 -Escoger la temperatura idónea
 -Adaptarse al tipo de prenda
 -Variar la velocidad del centrifugado
 Inicio programado de hasta 3 - 24 horas
 Cesto de acero inoxidable con Diamond design
 Indicación de tiempo restante, estado de programa y finalización del lavado
 Posibilidad de instalación bajo encimera en muebles de altura 85cm o más
 Sistema cardan: ajuste frontal de nivelación
 Bloqueo infantil
 Silent mode (sin avisos acústicos durante el lavado)
 Puerta con acabado Far side y acabados cromáticos
 Accesorios:
 - Tubo conexión a desagüe
 - Tubo de entrada de agua

INFINITON
 ES diseñado en España

WM-C980G



VaporCare

Lavadora

9 Kg de Capacidad



EAN: 8436546197508

DATOS TÉCNICOS

Lavadora libre instalación	
Clasificación energética A+++	
Clasificación energética reescalada B	
Velocidad máx. Centrifugado (rpm)	1400
Consumo energético anual (kWh/año)	174
Consumo energético diario (kW/24h)	0,57
Consumo de agua anual (L/año)	11880
Consumo de agua diario (L/24h)	49
Capacidad (Kg)	9
Ruido Lavado (Clase tipo)	B
Ruido Centrifugado (dB)	76
Rango de temp.	Frío-20-30-40-60-90
Apertura lateral izquierda	
Peso (Kg)	71

MEDIDAS (cm) 85 x 59,5 x 56,5

CARACTERÍSTICAS

Acabado en color INOX
 Tecnología EASY PLAY (encendido y uso fácil)
 Motor con tecnología INVERTER
 Sensores integrales de estabilidad en el lavado con corte automático
 Control de mandos electrónico
 Display LED Touch totalmente táctil
 Función VAPOR CARE: Esteriliza y desodoriza tu ropa
 Función ADD CLOTHING
 Lavado en frío
 Función Anti bacterias para limpieza del tambor
 Función Secado extra
 16 Programas
 -Escoger la temperatura idónea
 -Adaptarse al tipo de prenda
 -Variar la velocidad del centrifugado
 Inicio programado de hasta 3 - 24 horas
 Cesto de acero inoxidable con Diamond design
 Indicación de tiempo restante, estado de programa y finalización del lavado
 Posibilidad de instalación bajo encimera en muebles de altura 85cm o más
 Sistema cardan: ajuste frontal de nivelación
 Bloqueo infantil
 Silent mode (sin avisos acústicos durante el lavado)
 Puerta con acabado Far side y acabados cromáticos
 Accesorios:
 - Tubo conexión a desagüe
 - Tubo de entrada de agua

INFINITON
 ES diseñado en España



WM-Y10W



Vapor care technology

Lavadora carga frontal

10 Kg de Capacidad



EAN: 8445639000274

DATOS TÉCNICOS

Lavadora libre instalación	
Clasificación energética A+++	
Clasificación energética reescalada B	
Velocidad máx. Centrifugado	1 400 rpm
Consumo energético anual (kWh/año)	215
Consumo energético diario (kW/24h)	0,59
Consumo de agua anual (L/año)	15695
Consumo de agua diario (L/24h)	43
Capacidad (Kg)	10
Ruido Lavado (dB)	56
Ruido Centrifugado (dB)	76
Rango de temperaturas	20/30/40/60/95
Apertura lateral izquierda	
Peso (Kg)	67
Tamaño de la puerta (mm)	520
Tamaño del Ojo de la puerta (mm)	340

MEDIDAS (cm)


84,5 x 59,5 x 61

CARACTERÍSTICAS

- Acabado en color BLANCO
- Tecnología EASY PLAY (encendido y uso fácil)
- Sensores integrales de estabilidad en el lavado con corte automático
- Motor con tecnología INVERTER
- Control de mandos electrónico
- Display LED indicador de programa y configuración
- Indicación de tiempo restante, estado de programa y finalización del lavado
- Función VAPOR CARE: Esteriliza y desodoriza tu ropa
- Función ADD CLOTHING
- Función Anti bacterias para limpieza del tambor
- Sistema Jet Wash Technology
- Función Secado extra
- Función Programado "Favorito"
- Inicio programado
- Lavado en frío
- 15 Programas
 - Escoger la temperatura idónea
 - Adaptarse al tipo de prenda
 - Variar la velocidad del centrifugado
- Cesto de acero inoxidable con Snowflake design
- Dispensador de jabón y suavizante anti-alérgenos
- Possibilidad de instalación bajo encimera en muebles de altura 85cm o más
- Sistema cardan: ajuste frontal de nivelación
- Bloqueo infantil
- Silent mode (sin avisos acústicos durante el lavado)
- Accesorios:
 - Tubo conexión a desagüe
 - Tubo de entrada de agua

INFINITON
ES diseñado en España

Lavadoras de Auto dossing



AUTO DOSING

La tecnología que te facilitará la vida

¿No sabes qué cantidad de detergente echarle a tu lavadora?
¿Tus prendas quedan con restos de detergente tras lavarlas?



Poner la lavadora nunca es igual, a veces la cargamos de ropa y en otras ocasiones sólo metemos dos o tres prendas que necesitamos para el día siguiente. Por supuesto, la cantidad de detergente no es la misma en ambos casos, y solemos añadirla a ojo, arriesgándonos a que sea demasiado o no suficiente.

Olvidate de esos problemas con la tecnología más avanzada: Auto Dosing.

El sistema Auto Dosing almacena y regula por ti la cantidad óptima de suavizante y detergente por cada lavado.

Es importante que no haya demasiado detergente o poco: si no es suficiente, las manchas podrían no eliminarse o provocar pérdidas de color.

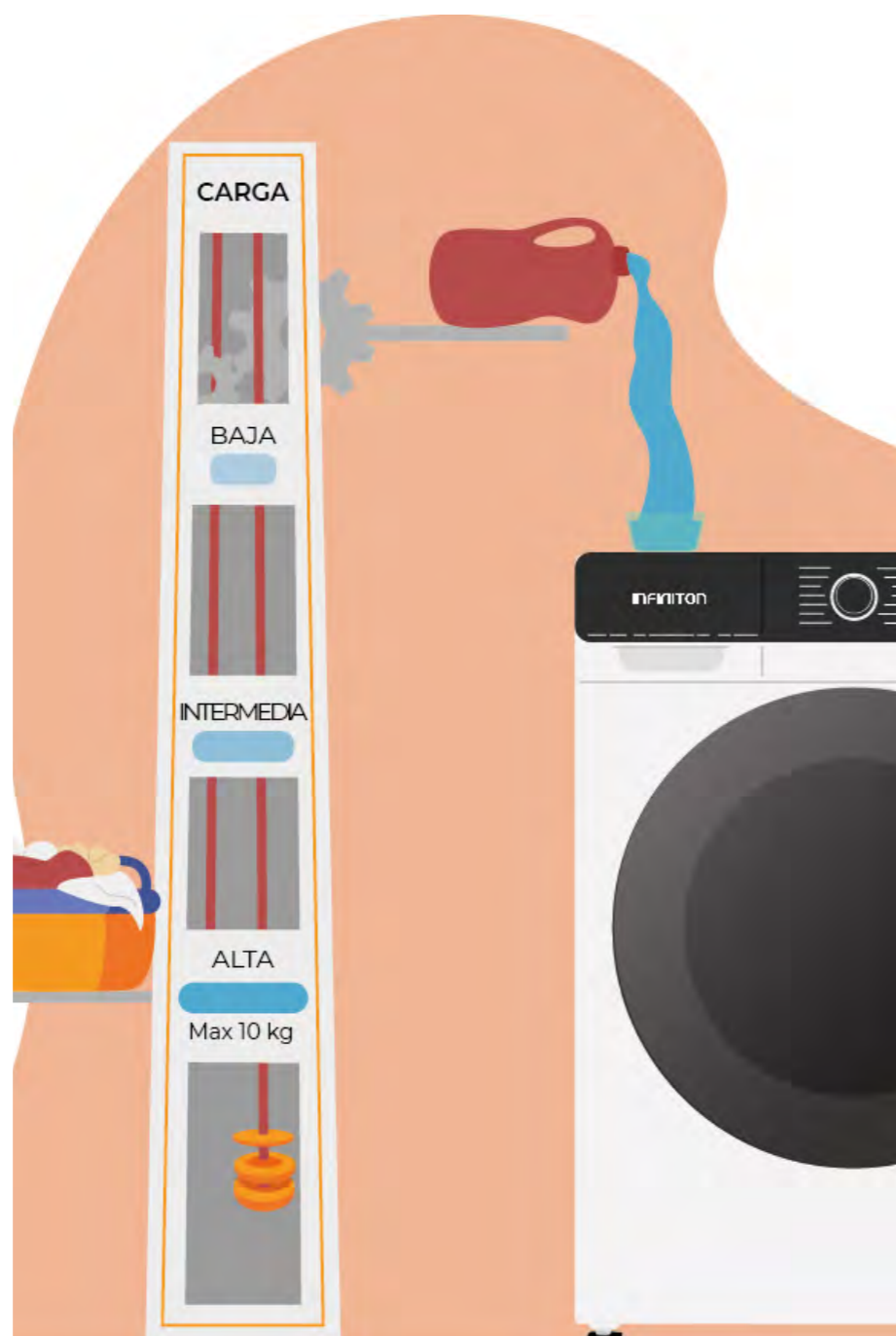
Y si en cambio hay un exceso es necesario más aclarados, lo que supone un mayor consumo de agua e incluso la posibilidad de quedar restos de detergente en la ropa.

Asegúrate de que tus prendas blancas sigan siendo blancas, y que tus prendas oscuras no pierdan su color debido a emplear la cantidad exacta de productos, ya que no degrada las fibras de los tejidos.

Esto también ayuda a que no se desgaste más rápidamente, evitando roturas indeseables.

Gracias a ello, ahorrarás agua, dinero, tiempo y alargarás la vida de tus prendas.

Cuida de tu familia y tus prendas, y aprovecha el tiempo que ganas gracias a nuestro sistema de Auto Dosing haciendo lo que más te gusta.

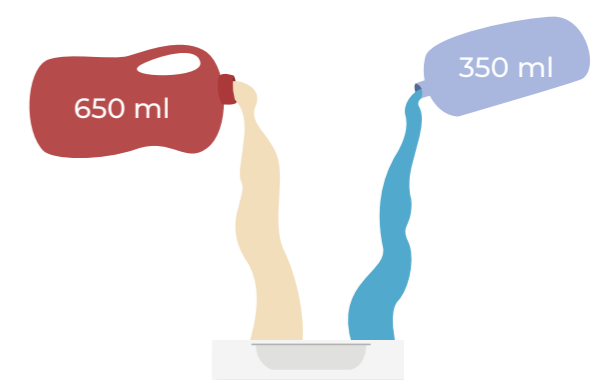


¿Cuántos lavados se pueden realizar con una sólo carga de detergente y suavizante?

Auto Dosing
Auto Dosing
Auto Dosing

suavizante El dispensador puede almacenar hasta 650 ml de detergente y 350 ml de suavizante. Depende de la cantidad de prendas por lavado, el tiempo hasta volverlo a recargar puede variar.


detergente




Con una carga media de 5 Kg, se pueden realizar entre 15 y 16 lavados sin recargar el detergente y el suavizante.



15 - 16 lavados



7 - 8 lavados



Con una carga media de 10 Kg, su máxima capacidad, se pueden realizar entre 7 y 8 lavados sin recargar el detergente y el suavizante.

WM-R10D



Sistema AUTO DOSING

Lavadora carga frontal

Vapor care technology



EAN: 8445639000281

DATOS TÉCNICOS

Lavadora libre instalación	
Clasificación energética A+++	
Clasificación energética reescalada B	
Velocidad máx. Centrifugado	1400 rpm
Consumo energético anual (kWh/año)	215
Consumo energético diario (kW/24h)	0,59
Consumo de agua anual (L/año)	17520
Consumo de agua diario (L/24h)	48
Capacidad (Kg)	10
Ruido Lavado (dB)	56
Ruido Centrifugado (dB)	76
Rango de temperaturas	20/30/40/60/95
Apertura lateral izquierda	
Peso (Kg)	67
Tamaño de la puerta (mm)	520
Tamaño del Ojo de la puerta (mm)	340

MEDIDAS (cm)

84,5 x 59,5 x 61

CARACTERÍSTICAS

Acabado en color BLANCO
 Tecnología EASY PLAY (encendido y uso fácil)
 Sensores integrales de estabilidad en el lavado con corte automático
 Motor con tecnología INVERTER
 Control de mandos electrónico
 Display LED indicador de programa y configuración
 Indicación de tiempo restante, estado de programa y finalización del lavado
 Sistema AUTO DOSING: Dosificador automático de detergente y suavizante
 Función VAPOR CARE: Esteriliza y desodoriza tu ropa
 Función ADD CLOTHING
 Función Anti bacterias para limpieza del tambor
 Sistema Jet Wash Technology
 Función Secado extra
 Función Programado "Favorito"
 Inicio programado
 Lavado en frío
 14 Programas

- Escoger la temperatura idónea
- Adaptarse al tipo de prenda
- Variar la velocidad del centrifugado

Cesto de acero inoxidable con Snowflake design
 Posibilidad de instalación bajo encimera en muebles de altura 85cm o más
 Sistema cardán: ajuste frontal de nivelación
 Bloqueo infantil
 Silent mode (sin avisos acústicos durante el lavado)
 Accesorios:

- Tubo conexión a desagüe
- Tubo de entrada de agua

INFINITON
 ES diseñado en España



Vapor care
 Elimina las bacterias, cuida de ti y los tuyos

Add Clothing
 Añade ropa en cualquier momento ¡fácil y sencillo!

Faster Wash
 Acorta los tiempos de lavado

Energy saving
 Ahorra energía gracias a su motor con tecnología Inverter

Lavadoras de Máxima Carga




WM-MC12N



A+++ -30% INVERTER

Lavadora

12 Kg de Capacidad



EAN: 8436546194002

DATOS TÉCNICOS

Lavadora libre instalación	
Clasificación energética A+++	
Clasificación energética reescalada B	
Velocidad máx. Centrifugado (rpm)	1400
Consumo energético anual (kWh/año)	197
Consumo energético diario (kW/24h)	0,53
Consumo de agua anual (L/año)	14000
Consumo de agua diario (L/24h)	38
Capacidad (Kg)	12
Ruido Lavado (dB)	59
Ruido Centrifugado (dB)	76
Rango de temperaturas	20/30/40/60
Apertura lateral izquierda	
Peso (Kg)	73

MEDIDAS (cm) 85 x 59,5 x 56,5

CARACTERÍSTICAS

- Acabado en color BLANCO
- Tecnología EASY PLAY (encendido y uso fácil)
- Motor con tecnología INVERTER
- Sensores integrales de estabilidad en el lavado con corte automático
- Control de mandos electrónico
- Display LED para control de funciones extra
- Función Faster wash
- Lavado en frío
- Función Secado extra
- 16 Programas
 - Escoger la temperatura idónea
 - Adaptarse al tipo de prenda
 - Variar la velocidad del centrifugado
- Inicio programado de hasta 24 horas
- 360XL DOOR Diámetro de puerta de 360 mm
- Cesto de acero inoxidable con Rubik design
- Señal acústica de fin de programa
- Indicación de tiempo restante, estado de programa y finalización del lavado
- Posibilidad de instalación bajo encimera en muebles de altura 85cm o más
- Sistema cardán: ajuste frontal de nivelación
- Bloqueo infantil
- Silent mode (sin avisos acústicos durante el lavado)
- Puerta con acabado Far side y acabados cromáticos
- Accesorios:
 - Tubo conexión a desagüe
 - Tubo de entrada de agua

INFINITON
ES diseñado en España

Lavadoras-secadoras



WSD-U68G



1400 rpm

Lavaseca

Lavadora 8 Kg / Secadora 6 Kg



EAN: 8436546196457

DATOS TÉCNICOS

Lavaseca libre instalación	
Clasificación energética A/B	
Clasificación energética reescalada B/E	
Velocidad máx. Centrifugado (rpm)	1400
Consumo energético anual (kWh/año)	1088
Consumo energético diario (kW/24h)	2,9
Consumo de agua anual (L/año)	27200
Consumo de agua diario (L/24h)	74
Capacidad (Kg)	Lava 8 / Seca 6
Ruido Lavado (dB)	57
Ruido Centrifugado (dB)	80
Ruido Secado (dB)	62
Rango de temperaturas	20/30/40/60/90
Apertura lateral izquierda	
Peso (Kg)	64

MEDIDAS 85 x 59,5 x 47 cm

CARACTERÍSTICAS

Acabado en color BLANCO
 Función Easy Play (Encendido y uso fácil)
 Motor con tecnología INVERTER
 Función ADD CLOTHING
 Sensores integrales de estabilidad en el lavado con corte automático
 Panel de mandos electrónico
 Display LED indicador de programa y configuración
 Función Mi ciclo (personaliza tu lavado habitual)
 Lavado en frío
 16 Programas
 -Escoger la temperatura idónea
 -Adaptarse al tipo de prenda
 -Variar la velocidad del centrifugado
 Inicio programado de hasta 24 horas
 Cesto de acero inoxidable con Diamond design
 360XL DOOR Diámetro de puerta de 360 mm
 Indicación de tiempo restante, estado de programa y finalización del lavado
 Señal acústica de fin de programa
 Posibilidad de instalación bajo encimera en muebles de altura 85cm o más
 Sistema cardan: ajuste frontal de nivelación
 Bloqueo infantil
 Silent mode (sin avisos acústicos durante el lavado)
 Puerta con acabado Far side y acabados cromáticos
 Accesorios:
 - Tubo conexión a desagüe.
 - Tubo de entrada de agua

INFINITON
 ES diseñado en España

WSD-G69S



1400 rpm

Lavaseca

Lavadora 8 Kg / Secadora 6 Kg



EAN: 8436546197539

DATOS TÉCNICOS

Lavaseca libre instalación	
Clasificación energética A/B	
Clasificación energética reescalada B/E	
Velocidad máx. Centrifugado (rpm)	1400
Consumo energético anual (kWh/año)	1088
Consumo energético diario (kW/24h)	2,9
Consumo de agua anual (L/año)	27200
Consumo de agua diario (L/24h)	74
Capacidad (Kg)	Lava 8 / Seca 6
Ruido Lavado (dB)	57
Ruido Centrifugado (dB)	80
Ruido Secado (dB)	62
Rango de temperaturas	20/30/40/60/90
Apertura lateral izquierda	
Peso (Kg)	64

MEDIDAS 85 x 59,5 x 47 cm

CARACTERÍSTICAS

Acabado en color DARK GREY
 Función Easy Play (Encendido y uso fácil)
 Motor con tecnología INVERTER
 Función ADD CLOTHING
 Sensores integrales de estabilidad en el lavado con corte automático
 Panel de mandos electrónico
 Display LED indicador de programa y configuración
 Función Mi ciclo (personaliza tu lavado habitual)
 Lavado en frío
 16 Programas
 -Escoger la temperatura idónea
 -Adaptarse al tipo de prenda
 -Variar la velocidad del centrifugado
 Inicio programado de hasta 24 horas
 Cesto de acero inoxidable con Diamond design
 360XL DOOR Diámetro de puerta de 360 mm
 Indicación de tiempo restante, estado de programa y finalización del lavado
 Señal acústica de fin de programa
 Posibilidad de instalación bajo encimera en muebles de altura 85cm o más
 Sistema cardan: ajuste frontal de nivelación
 Bloqueo infantil
 Silent mode (sin avisos acústicos durante el lavado)
 Puerta con acabado Far side y acabados cromáticos
 Accesorios:
 - Tubo conexión a desagüe.
 - Tubo de entrada de agua

INFINITON
 ES diseñado en España

Lavadoras de Carga Superior



TLW-612



INVERTER Technology

Lavadora DE CARGA SUPERIOR

6 Kg de Capacidad



EAN: 8436546192978

DATOS TÉCNICOS

Lavadora libre instalación	
Clasificación energética A+++	
Clasificación energética reescalada B	
Velocidad máx. Centrifugado (rpm)	1200
Consumo energético anual (kWh/año)	164
Consumo energético diario (kW/24h)	0,44
Consumo de agua anual (L/año)	9900
Consumo de agua diario (L/24h)	27
Capacidad (Kg)	6,5
Ruido de lavado (dB)	62
Ruido de centrifugado (dB)	78
Rango de temperaturas	20/40/60/90
Apertura superior	
Peso	56 kg
MEDIDAS (cm)	87,5 x 40 x 61

CARACTERÍSTICAS

Acabado en color BLANCO
 Motor con tecnología INVERTER
 Sensores integrales de estabilidad en el lavado con corte automático
 Control de mandos electrónico
 Display LED para visualización de estado del programa y configuración
 Lavado en frío
 Función Secado extra
 16 Programas

- Escoger la temperatura idónea
- Adaptarse al tipo de prenda
- Variar la velocidad del centrifugado

Inicio programado de hasta 24 horas
 Apertura de puerta de 90°
 Cesto de acero inoxidable con Diamond design
 Señal acústica de fin de programa
 Posibilidad de instalación bajo encimera en muebles de altura 85cm o más
 Sistema cardán: ajuste frontal de nivelación
 Bloqueo infantil
 Silent mode (sin avisos acústicos durante el lavado)
 Accesorios:

- Tubo conexión a desagüe
- Tubo de entrada de agua

TLW-722



INVERTER Technology

Lavadora DE CARGA SUPERIOR

7 Kg de Capacidad



EAN: 8436546192985

DATOS TÉCNICOS

Lavadora libre instalación	
Clasificación energética A+++	
Clasificación energética reescalada B	
Velocidad máx. Centrifugado (rpm)	1200
Consumo energético anual (kWh/año)	185
Consumo energético diario (kW/24h)	0,5
Consumo de agua anual (L/año)	11000
Consumo de agua diario (L/24h)	30
Capacidad (Kg)	7,5
Ruido de lavado (dB)	62
Ruido de centrifugado (dB)	78
Rango de temperaturas	20/40/60/90
Apertura superior	
Peso (Kg)	56
MEDIDAS (cm)	87,5 x 40 x 61

CARACTERÍSTICAS

Acabado en color BLANCO
 Motor con tecnología INVERTER
 Sensores integrales de estabilidad en el lavado con corte automático
 Control de mandos electrónico
 Display LED para visualización de estado del programa y configuración
 Lavado en frío
 Función Secado extra
 16 Programas

- Escoger la temperatura idónea
- Adaptarse al tipo de prenda
- Variar la velocidad del centrifugado

Inicio programado de hasta 24 horas
 Apertura de puerta de 90°
 Cesto de acero inoxidable con Diamond design
 Señal acústica de fin de programa
 Posibilidad de instalación bajo encimera en muebles de altura 85cm o más
 Sistema cardán: ajuste frontal de nivelación
 Bloqueo infantil
 Silent mode (sin avisos acústicos durante el lavado)
 Accesorios:

- Tubo conexión a desagüe
- Tubo de entrada de agua

Encastre



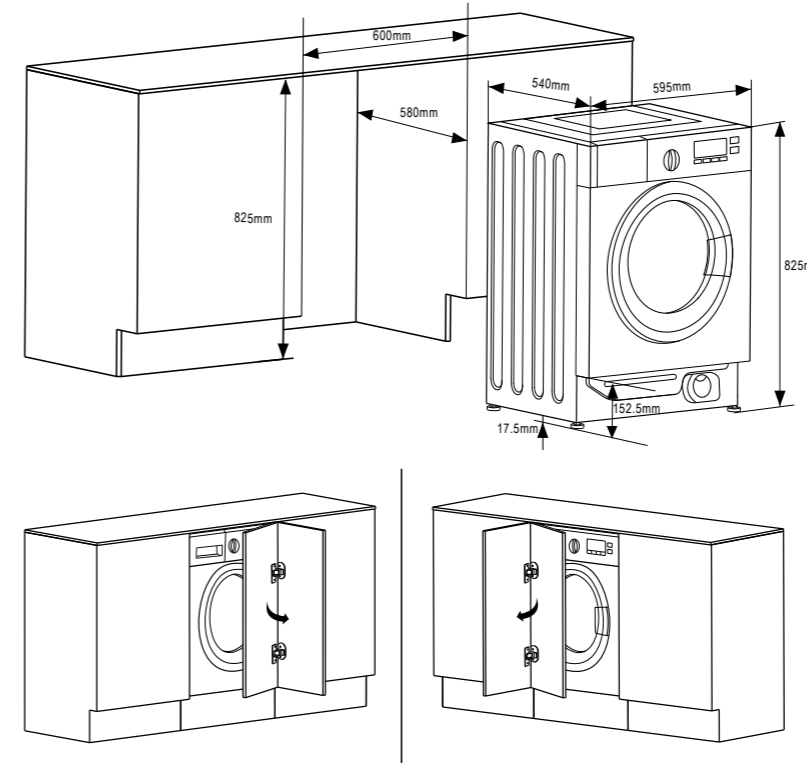
WM-B84



16 programas

Lavadora Integrable

Easy Play



puerta abierta de izquierda a derecha puerta abierta de derecha a izquierda



EAN: 8436546191780

DATOS TÉCNICOS

Lavadora integrable	
Clasificación energética A+++	
Clasificación energética reescalada B	
Velocidad máx. Centrifugado (rpm)	1400
Consumo energético anual (kWh/año)	196
Consumo energético diario (kW/24h)	0,53
Consumo de agua anual (L/año)	11000
Consumo de agua diario (L/24h)	30
Capacidad (Kg)	8
Ruido lavado (dB)	57
Ruido centrifugado (dB)	76
Rango de temperaturas(°C)	20/30/40/60/90
Apertura lateral izquierda	
Peso (Kg)	63

MEDIDAS 82,5 x 59,5 x 54 cm

CARACTERÍSTICAS

- Acabado en color BLANCO
- Detalles en color PLATA
- Función Easy Play (Encendido y uso fácil)
- Motor con tecnología INVERTER
- Sensores integrales de estabilidad en el lavado con corte automático
- Control de mandos electrónico
- Display LED indicador de programa y configuración
- Función Mi ciclo (personaliza tu lavado habitual)
- Lavado en frío
- 16 Programas
 - Escoger la temperatura idónea
 - Adaptarse al tipo de tejido
 - Variar la velocidad del centrifugado
- Inicio programado de hasta 24 horas
- Cesto de acero inoxidable con Rubik design
- Indicación de tiempo restante, estado de programa y finalización del lavado
- Señal acústica de fin de programa
- Posibilidad de fijación de puerta de mueble a izquierda o a derecha
- Posibilidad de instalación bajo encimera en muebles de altura 82cm o más
- Sistema cardan: ajuste frontal de nivelación
- Bloqueo infantil
- Silent mode (sin avisos acústicos durante el lavado)
- Accesorios:
 - Tubo conexión a desagüe.
 - Tubo de entrada de agua

INFINITON
ES diseñado en España

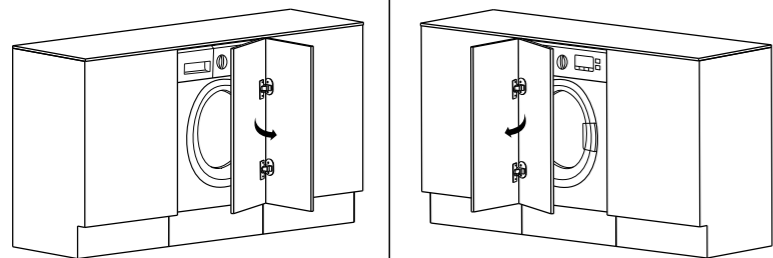
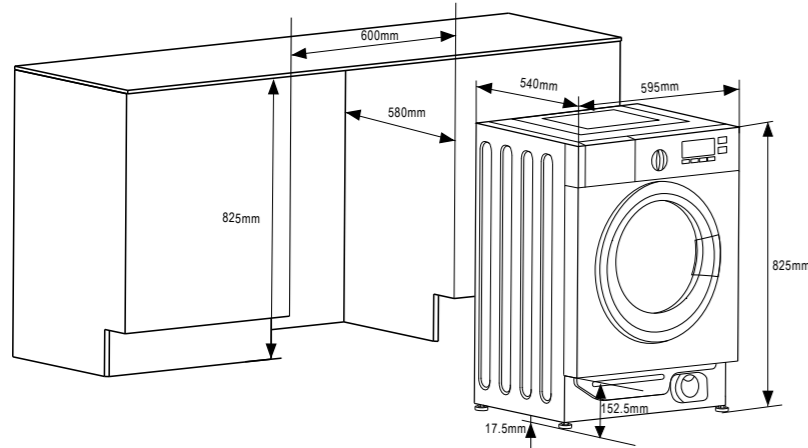
WSD-B684



Lavadora 8 Kg

Lavaseca de integración

Secadora 6 Kg



puerta abierta de izquierda a derecha | puerta abierta de derecha a izquierda



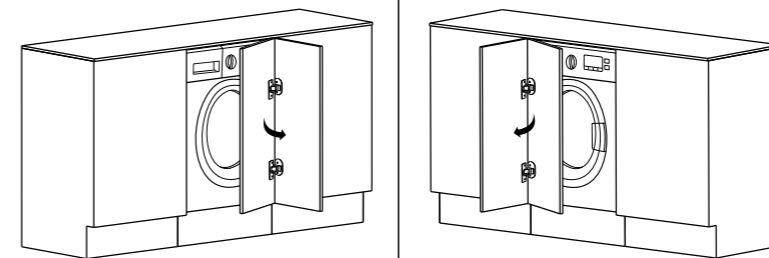
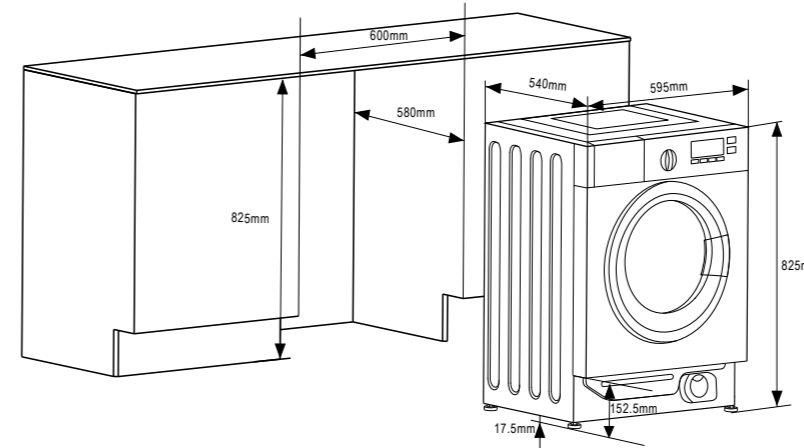
WSD-B695



Lavadora 8 Kg

Lavaseca de integración

Secadora 6 Kg



puerta abierta de izquierda a derecha | puerta abierta de derecha a izquierda



EAN: 8436546196631

DATOS TÉCNICOS

Lavaseca integrable	
Clasificación energética A/B	
Clasificación energética reescalada B/E	
Velocidad máx. Centrifugado (rpm)	1400
Consumo energético anual (kWh/año)	1088
Consumo energético anual (kW/24h)	2,98
Consumo de agua anual (L/año)	27200
Consumo de agua diario (L/24h)	74
Capacidad (Kg)	Lava 8 / Seca 6
Ruido lavado (dB)	57
Ruido centrifugado (dB)	78
Ruido secado (dB)	62
Rango de temperaturas(°C)	20/30/40/60/90
Apertura lateral izquierda	
Peso (Kg)	64

MEDIDAS (cm) 82,5 x 59,5 x 54

CARACTERÍSTICAS

- Acabado en color PLATA
- Función Easy Play (Encendido y uso fácil)
- Motor con tecnología INVERTER
- Sensores integrales de estabilidad en el lavado con corte automático
- Panel de mandos electrónico
- Display LED indicador de programa y configuración
- Función Mi ciclo (personaliza tu lavado habitual)
- Función Lavar/Secar en una hora
- Lavado en frío
- 16 Programas
 - Escoger la temperatura idónea
 - Adaptarse al tipo de tejido
 - Variar la velocidad del centrifugado
- Inicio programado de hasta 24 horas
- Cesto de acero inoxidable con Rubik design
- Indicación de tiempo restante, estado de programa y finalización del lavado
- Señal acústica de fin de programa
- Posibilidad de fijación de puerta de mueble a izquierda o a derecha
- Posibilidad de instalación bajo encimera en muebles de altura 82cm o más
- Sistema cardán: ajuste frontal de nivelación
- Bloqueo infantil
- Silent mode (sin avisos acústicos durante el lavado)
- Accesorios:
 - Tubo conexión a desagüe
 - Tubo de entrada de agua

INFINITON
ES diseñado en España



EAN: 8445639000557

DATOS TÉCNICOS

Lavaseca integrable	
Clasificación energética A/B	
Clasificación energética reescalada B/E	
Velocidad máx. Centrifugado (rpm)	1400
Consumo energético anual (kWh/año)	1088
Consumo energético anual (kW/24h)	2,98
Consumo de agua anual (L/año)	27200
Consumo de agua diario (L/24h)	74
Capacidad (Kg)	Lava 8 / Seca 6
Ruido lavado (dB)	57
Ruido centrifugado (dB)	78
Ruido secado (dB)	62
Rango de temperaturas(°C)	20/30/40/60/90
Apertura lateral izquierda	
Peso (Kg)	64

MEDIDAS (cm) 82,5 x 59,5 x 54

CARACTERÍSTICAS

- Acabado en color BLANCA
- Función Easy Play (Encendido y uso fácil)
- Motor con tecnología INVERTER
- Sensores integrales de estabilidad en el lavado con corte automático
- Panel de mandos electrónico
- Display LED indicador de programa y configuración
- Función Mi ciclo (personaliza tu lavado habitual)
- Función Lavar/Secar en una hora
- Lavado en frío
- 16 Programas
 - Escoger la temperatura idónea
 - Adaptarse al tipo de tejido
 - Variar la velocidad del centrifugado
- Inicio programado de hasta 24 horas
- Cesto de acero inoxidable con Rubik design
- Indicación de tiempo restante, estado de programa y finalización del lavado
- Señal acústica de fin de programa
- Posibilidad de fijación de puerta de mueble a izquierda o a derecha
- Posibilidad de instalación bajo encimera en muebles de altura 82cm o más
- Sistema cardán: ajuste frontal de nivelación
- Bloqueo infantil
- Silent mode (sin avisos acústicos durante el lavado)
- Accesorios:
 - Tubo conexión a desagüe
 - Tubo de entrada de agua

INFINITON
ES diseñado en España

Secadoras



SD-3M



5 Programas

Secadora MINI

Sistema de EVACUACIÓN



EAN: 8436546193531

DATOS TÉCNICOS

Secadora libre instalación
 Secado por bomba de calor (aire ventilado)
 Clasificación energética C
 Rango de tiempos de secado (minutos) 10-120
 Consumo energético anual (kWh/año) 295
 Consumo energético diario (kW/24h) 0,8
 Capacidad (Kg) 3
 Ruido Secado (dB) 65
 Apertura lateral izquierda
 Peso (Kg) 20

MEDIDAS (cm) 64 x 43,5 x 52

CARACTERÍSTICAS

Acabado en color BLANCO
 Secadora de evacuación AIR VENTER
 Sensores integrales de estabilidad en el lavado con corte automático
 Control de mandos electrónico
 Display LED Touch totalmente táctil
 Selección de tiempo de secado
 5 programas:
 -Escoger el tiempo deseado
 -Adaptarse al tipo de tejido
 -Variar la intensidad del resultado
 Cesto de acero inoxidable con Rubik design
 Indicación de tiempo restante, estado de programa y finalización del lavado
 Señal acústica de fin de programa
 Sistema cardan: ajuste frontal de nivelación
 Bloqueo infantil
 Silent mode (sin avisos acústicos durante el lavado)
 Accesorios:
 - Tubo de extracción de aire

SD-7AV



4 Programas

Secadora

Sistema de EVACUACIÓN



EAN: 8436546188599

DATOS TÉCNICOS

Secadora libre instalación
 Secado por evacuación (aire ventilado)
 Clasificación energética C
 Rango de tiempos de secado (minutos) 60-150
 Consumo energético anual (kWh/año) 510
 Consumo energético diario (kW/24h) 1,39
 Capacidad (Kg) 7
 Ruido Secado (dB) 69
 Apertura lateral izquierda
 Peso (Kg) 33

MEDIDAS 84 x 59,5 x 55 cm

CARACTERÍSTICAS

Acabado en color BLANCO
 Sensores integrales de estabilidad en el lavado con corte automático
 Panel de mandos electrónico
 Display LED para visualización de estado del programa y configuración
 4 programas:
 -Escoger el tiempo deseado
 -Adaptarse al tipo de tejido
 -Variar la intensidad del resultado
 Inicio programado de hasta 24 horas
 Ciclo especial de enfriamiento antiarrugas de 120 min. tras finalización
 Señal acústica de fin de programa
 Sistema cardan: ajuste frontal de nivelación
 Bloqueo infantil
 Accesorios:
 - Tubo de extracción de aire

SD-8NDP



16 Programas

Secadora

Sistema de CONDENSACIÓN



EAN: 8436546192282

DATOS TÉCNICOS

Secadora libre instalación	
Secado por condensación	
Clasificación energética B	
Rango de tiempos de secado (minutos)	10-150
Consumo energético anual (kWh/año)	560,9
Consumo energético diario (kW/24h)	1,53
Capacidad (Kg)	8
Ruido Secado (dB)	69
Apertura lateral derecha	
Peso (Kg)	41

MEDIDAS 84,5 x 59,5 x 61,5 cm

CARACTERÍSTICAS

Acabado en color BLANCO
 Sensores integrales de estabilidad en el lavado con corte automático
 Panel de mandos electrónico
 Display LED para visualización de estado del programa y configuración
 16 programas:
 - Escoger el tiempo deseado
 - Adaptarse al tipo de tejido
 - Variar la intensidad del resultado
 Inicio programado de hasta 24 horas
 Auto medición electrónica de humedad
 Función Mi ciclo (personaliza tu lavado habitual)
 Ciclo especial de enfriamiento antiarrugas de 120 min. tras finalización
 Cesto de acero inoxidable
 Indicación de tiempo restante, estado de programa y finalización del lavado
 Señal acústica de fin de programa
 Posibilidad de instalación bajo encimera en muebles de altura 85cm o más
 Sistema cardán: ajuste frontal de nivelación
 Bloqueo infantil
 Accesorios:
 - Tubo de extracción de aire

SD-DG85C



16 Programas

Secadora

Sistema de CONDENSACIÓN



EAN: 8436546195054

DATOS TÉCNICOS

Secadora libre instalación	
Secado por condensación	
Clasificación energética B	
Rango de tiempos de secado (minutos)	10-150
Consumo energético anual (kWh/año)	560,9
Consumo energético diario (kW/24h)	1,53
Capacidad (Kg)	8
Ruido Secado (dB)	69
Apertura lateral izquierda	
Peso (Kg)	41

MEDIDAS (cm) 84,5 x 59,5 x 61,5

CARACTERÍSTICAS

Acabado en color INOX
 Sensores integrales de estabilidad en el lavado con corte automático
 Panel de mandos electrónico
 Display LED para visualización de estado del programa y configuración
 16 programas:
 - Escoger el tiempo deseado
 - Adaptarse al tipo de tejido
 - Variar la intensidad del resultado
 Inicio programado de hasta 24 horas
 Auto medición electrónica de humedad
 Función Mi ciclo (personaliza tu lavado habitual)
 Ciclo especial de enfriamiento antiarrugas de 120 min. tras finalización
 Cesto de acero inoxidable con Diamond design
 Indicación de tiempo restante, estado de programa y finalización del lavado
 Señal acústica de fin de programa
 Posibilidad de instalación bajo encimera en muebles de altura 85cm o más
 Sistema cardán: ajuste frontal de nivelación
 Bloqueo infantil
 Selector de programas cromados de alta calidad.
 Puerta con acabado Far side y acabados cromáticos
 Accesorios:
 - Tubo de extracción de aire

SD-B97B



16 Programas

Secadora

Bomba de calor



EAN: 8436546197515

DATOS TÉCNICOS

CARACTERÍSTICAS

Secadora libre instalación
 Secado por bomba de calor
 Clasificación energética A++
 Clasificación energética reescalada B
 Rango de tiempos de secado (minutos) 10-190
 Consumo energético anual (kWh/año) 257,7
 Consumo energético diario (kW/24h) 0,71
 Capacidad (Kg) 9
 Ruido Secado (dB) 66
 Apertura lateral derecha
 Peso (Kg) 48

MEDIDAS 84,5 x 59,5 x 64 cm

Acabado en color BLANCO
 Sensores integrales de estabilidad en el lavado con corte automático
 Motor con tecnología INVERTER
 Función Easy Play (Encendido y uso fácil)
 Display LED Touch control para visualización de estado del programa y configuración
 Función Mi ciclo (personaliza tu lavado habitual)
 16 programas:
 -Escoger el tiempo deseado
 -Adaptarse al tipo de tejido
 -Variar la intensidad del resultado
 Inicio programado de hasta 24 horas
 Auto medición electrónica de humedad
 Ciclo especial de enfriamiento antiarrugas de 30 - 120 min. tras finalización
 Rotación bidireccional del motor para mejor eficiencia del secado
 Cesto de acero inoxidable
 Luz led interior
 Indicación de tiempo restante, estado de programa y finalización del lavado
 Señal acústica de fin de programa
 Posibilidad de instalación bajo encimera en muebles de altura 85cm o más
 Sistema cardan: ajuste frontal de nivelación
 Silent mode (sin avisos acústicos durante el secado)
 Puerta con acabado Far side y acabados cromáticos
 Bloqueo infantil

*posibilidad de montar en columna con accesorio.
 ACCESORIO INFINITON KIT 1B-SDWM 9436546180837

SD-B98G



16 Programas

Secadora

Bomba de calor



EAN: 8436546197522

DATOS TÉCNICOS

CARACTERÍSTICAS

Secadora libre instalación
 Secado por bomba de calor
 Clasificación energética A++
 Clasificación energética reescalada B
 Rango de tiempos de secado (minutos) 10-190
 Consumo energético anual (kWh/año) 257,7
 Consumo energético diario (kW/24h) 0,71
 Capacidad (Kg) 9
 Ruido Secado (dB) 66
 Apertura lateral izquierda
 Peso (Kg) 48

MEDIDAS (cm) 84,5 x 59,5 x 64

Acabado en color INOX
 Sensores integrales de estabilidad en el lavado con corte automático
 Motor con tecnología INVERTER
 Función Easy Play (Encendido y uso fácil)
 Display LED Touch control para visualización de estado del programa y configuración
 Función Mi ciclo (personaliza tu lavado habitual)
 16 programas:
 -Escoger el tiempo deseado
 -Adaptarse al tipo de tejido
 -Variar la intensidad del resultado
 Inicio programado de hasta 24 horas
 Auto medición electrónica de humedad
 Ciclo especial de enfriamiento antiarrugas de 30 - 120 min. tras finalización
 Rotación bidireccional del motor para mejor eficiencia del secado
 Cesto de acero inoxidable
 Luz led interior
 Indicación de tiempo restante, estado de programa y finalización del lavado
 Señal acústica de fin de programa
 Posibilidad de instalación bajo encimera en muebles de altura 85cm o más
 Sistema cardan: ajuste frontal de nivelación
 Silent mode (sin avisos acústicos durante el secado)
 Puerta con acabado Far side y acabados cromáticos
 Bloqueo infantil

*posibilidad de montar en columna con accesorio.
 ACCESORIO INFINITON KIT 2S-SDWM 9436546180844

Kit de columna Secadora + Lavadora

Monta tu secadora Infiniton encima de tu lavadora con nuestros nuevos kits de columna, con función de bandeja* para ropa. Gana espacio y comodidad gracias al kit de columna Infiniton. Modelos disponibles:

- KIT 1B-SDWM 21010001 Blanco
- EAN: 9436546180837
- KIT 2S-SDWM 21010001 Dark/Black INOX
- EAN: 9436546180844

*Detalle del kit con la bandeja desplegada



Lavavajillas





DIW-CT6



Capacidad de 6 servicios

Lavavajillas de sobremesa

7 programas



EAN: 8436546191087

DATOS TÉCNICOS

Lavavajillas libre instalación
 Clasificación energética A+
 Clasificación energética reescalada F
 Eficiencia secado A
 Consumo de energía anual (kWh/año) 174
 Consumo de energía diaria (kW/24h) 0,47
 Consumo de agua anual (L/año) 1820
 Consumo de agua diario (L/24hj) 4,98
 Capacidad (servicios) 6
 Rango de temperatura (°C) 40-45-60-65-70
 Ruido (dB) 47
 Peso (Kg) 23

MEDIDAS 43,8 x 55 x 50 cm

CARACTERÍSTICAS

Acabado en color BLANCO
 Acabado interior en acero inoxidable
 Tecnología Easy Play (encendido y uso fácil)
 Control electrónico por pantalla LED
 Indicador de tiempo restante
 Suavizador de agua
 7 programas
 - Intensivo
 - Normal
 - ECO
 - Cristal
 - 90min
 - Rápido
 - Enjuagar
 Inicio programado/diferido de 1 a 24 horas
 Iluminación LED interior
 Media carga
 Cesto para cubiertos Free Movement
 Instalación libre/integral
 Patas delanteras regulables en altura
 Bloqueo infantil


DIW-42HW



ANCHO 45cm

Lavavajillas

Capacidad de 9 servicios



EAN: 8436546194644

DATOS TÉCNICOS

CARACTERÍSTICAS

Lavavajillas libre instalación	
Clasificación energética A++	
Clasificación energética reescalada E	
Eficiencia de secado A	
Consumo energético anual (kWh/año)	197
Consumo energético diario (kW/24h)	0,53
Consumo de agua anual (L/año)	2520
Consumo de agua diario (L/24h)	6,9
Capacidad (servicios)	9
Rango de temperatura (°C)	40 - 70
Ruido (dB)	49
Peso (Kg)	35,5

MEDIDAS 84,5 x 60 x 44,8 cm

Acabado en color BLANCO
 Acabado interior en acero inoxidable
 Tecnología Easy Play (encendido y uso fácil)
 Control electrónico por pantalla LED
 Indicador de tiempo restante
 Función de secado EXTRA DRYING
 Suavizador de agua
 Secado extra / Lavado extra
 7 programas
 - Intensivo
 - Normal
 - Eco
 - Cristal
 - 90 minutos
 - Rápido
 - Prelavado
 Inicio programado/diferido de 1 a 24 horas
 Cesto para cubiertos Free Movement
 Segunda bandeja con altura regulable
 Instalación libre/ integral
 Patas delanteras regulables en altura
 Bloqueo infantil

DIW-43SP



ANCHO 45cm

Lavavajillas

Capacidad de 9 servicios



EAN: 8436546194651

DATOS TÉCNICOS

CARACTERÍSTICAS

Lavavajillas libre instalación	
Clasificación energética A++	
Clasificación energética reescalada E	
Eficiencia de secado A	
Consumo energético anual (kWh/año)	197
Consumo energético diario (kW/24h)	0,53
Consumo de agua anual (L/año)	2520
Consumo de agua diario (L/24h)	6,9
Capacidad (servicios)	9
Rango de temperatura (°C)	40 - 70
Ruido (dB)	49
Peso (Kg)	35,5

MEDIDAS 84,5 x 60 x 44,8 cm

Acabado en color PLATA
 Acabado interior en acero inoxidable
 Tecnología Easy Play (encendido y uso fácil)
 Control electrónico por pantalla LED
 Indicador de tiempo restante
 Función de secado EXTRA DRYING
 Suavizador de agua
 Secado extra / Lavado extra
 7 programas
 - Intensivo
 - Normal
 - Eco
 - Cristal
 - 90 minutos
 - Rápido
 - Prelavado
 Inicio programado/diferido de 1 a 24 horas
 Cesto para cubiertos Free Movement
 Segunda bandeja con altura regulable
 Instalación libre/ integral
 Patas delanteras regulables en altura
 Bloqueo infantil


DIW-4510W



ANCHO 45cm

Lavavajillas

Capacidad de 10 servicios



EAN: 8436546193715

DATOS TÉCNICOS

Lavavajillas libre instalación	
Clasificación energética A++	
Clasificación energética reescalada E	
Eficiencia de secado A	
Consumo energético anual (kWh/año)	211
Consumo energético diario (kW/24h)	0,57
Consumo de agua anual (L/año)	2520
Consumo de agua diario (L/24h)	6,9
Capacidad (servicios)	10
Rango de temperatura (°C)	40 - 70
Ruido (dB)	47
Peso (Kg)	43,5

MEDIDAS 84,5 x 44,8 x 60 cm

CARACTERÍSTICAS

Acabado en color BLANCO
 Acabado interior en acero inoxidable
 Tecnología Easy Play (encendido y uso fácil)
 Control electrónico por pantalla LED
 Indicador de tiempo restante
 Función de secado EXTRA DRYING
 Suavizador de agua
 7 programas
 - Intensivo
 - Normal
 - Eco
 - Cristal
 - 90 minutos
 - Rápido
 - Prelavado
 Inicio programado/diferido de 1 a 24 horas
 Iluminación LED interior
 Media carga
 Aspersores Superior e inferior
 Tercera bandeja auxiliar
 Cesto para cubiertos Free Movement
 Instalación libre/ integral
 Patas delanteras regulables en altura
 Bloque infantil

DIW-4513X



ANCHO 45cm

Lavavajillas

Capacidad de 10 servicios



EAN: 8436546193722

DATOS TÉCNICOS

Lavavajillas libre instalación	
Clasificación energética A++	
Clasificación energética reescalada E	
Eficiencia de secado A	
Consumo energético anual (kWh/año)	211
Consumo energético diario (kW/24h)	0,57
Consumo de agua anual (L/año)	2520
Consumo de agua diario (L/24h)	6,9
Capacidad (servicios)	10
Rango de temperatura (°C)	40 - 70
Ruido (dB)	47
Peso (Kg)	43,5

MEDIDAS 84,5 x 44,8 x 60 cm

CARACTERÍSTICAS

Acabado en color PLATA
 Acabado interior en acero inoxidable
 Tecnología Easy Play (encendido y uso fácil)
 Control electrónico por pantalla LED
 Indicador de tiempo restante
 Función de secado EXTRA DRYING
 Suavizador de agua
 7 programas
 - Intensivo
 - Normal
 - Eco
 - Cristal
 - 90 minutos
 - Rápido
 - Prelavado
 Inicio programado/diferido de 1 a 24 horas
 Iluminación LED interior
 Media carga
 Aspersores Superior e inferior
 Tercera bandeja auxiliar
 Cesto para cubiertos Free Movement
 Instalación libre/ integral
 Patas delanteras regulables en altura
 Bloque infantil

DIW-60.5



ANCHO 60cm

Lavavajillas

Display LED



EAN: 8436546194071

DATOS TÉCNICOS

Lavavajillas libre instalación	
Clasificación energética A++	
Clasificación energética reescalada E	
Eficiencia de secado A	
Consumo energético anual (kWh/año)	258
Consumo energético diario (kW/24h)	0,7
Consumo de agua anual (L/año)	3080
Consumo de agua diario (L/24h)	8,4
Capacidad (servicios)	12
Rango de temperatura (°C)	45-50-65-70
Ruido (dB)	49
Peso (Kg)	43,5

MEDIDAS 84,5 x 59,8 x 60 cm

CARACTERÍSTICAS

Acabado en color BLANCO
 Acabado interior en acero inoxidable
 Tecnología Easy Play (encendido y uso fácil)
 Control electrónico por pantalla LED
 Indicador de tiempo restante
 Función de autolimpieza
 Función secado EXTRA DRYING
 Suavizador de agua
 7 programas
 - Intensivo
 - Normal
 - Eco
 - Cristal
 - 90 minutos
 - Rápido
 - Prelavado
 Inicio programado/diferido de 1 a 24 horas
 Media carga
 Cesto para cubiertos Free Movement
 Segunda bandeja con altura regulable
 Instalación libre/integral
 Patas delanteras regulables en altura
 Bloqueo infantil


DIW-60.6S



ANCHO 60cm

Lavavajillas

Display LED



EAN: 8436546194200

DATOS TÉCNICOS

Lavavajillas libre instalación	
Clasificación energética A++	
Clasificación energética reescalada E	
Eficiencia de secado A	
Consumo energético anual (kWh/año)	258
Consumo energético diario (kW/24h)	0,7
Consumo de agua anual (L/año)	3080
Consumo de agua diario (L/24h)	8,4
Capacidad (servicios)	12
Rango de temperatura (°C)	45-50-65-70
Ruido (dB)	49
Peso (Kg)	43,5

MEDIDAS 84,5 x 59,8 x 60 cm

CARACTERÍSTICAS

Acabado en color PLATA
 Acabado interior en acero inoxidable
 Tecnología Easy Play (encendido y uso fácil)
 Control electrónico por pantalla LED
 Indicador de tiempo restante
 Función de autolimpieza
 Función secado EXTRA DRYING
 Suavizador de agua
 7 programas
 - Intensivo
 - Normal
 - Eco
 - Cristal
 - 90 minutos
 - Rápido
 - Prelavado
 Inicio programado/diferido de 1 a 24 horas
 Media carga
 Cesto para cubiertos Free Movement
 Segunda bandeja con altura regulable
 Instalación libre/integral
 Patas delanteras regulables en altura
 Bloqueo infantil


DIW-6115B3



ANCHO 60cm

Lavavajillas

Tercera bandeja en rojo



EAN: 8436546192381

DATOS TÉCNICOS

CARACTERÍSTICAS

Lavavajillas libre instalación
 Clasificación energética A++
 Clasificación energética reescalada E
 Eficiencia de secado A
 Consumo energético anual (kWh/año) 266
 Consumo energético diario (kW/24h) 0,72
 Consumo de agua anual (L/año) 3080
 Consumo de agua diario (L/24h) 8,4
 Capacidad (servicios) 14
 Rango de temperatura (°C) 45-50-55-65-70
 Ruido (dB) 47
 Peso (Kg) 43,5

MEDIDAS 84,5 x 60 x 60,4 cm

Acabado en color BLANCO
 Acabado interior en acero inoxidable
 Tecnología Easy Play (encendido y uso fácil)
 Control electrónico por pantalla LED
 Indicador de tiempo restante
 Función de secado natural DRYING
 Suavizador de agua
 Secado extra / Lavado extra
 6 programas
 - Intensivo
 - Normal
 - Eco
 - Cristal
 - 90 minutos
 - rápido
 Inicio programado/diferido de 1 a 24 horas
 Media carga
 Tercera bandeja
 Cesto para cubiertos Free Movement
 Segunda bandeja con altura regulable
 Instalación libre/integral
 Patas delanteras regulables en altura
 Bloqueo infantil


DIW-6225A3



ANCHO 60cm

Lavavajillas

Display LED



EAN: 8436546192398

DATOS TÉCNICOS

CARACTERÍSTICAS


Lavavajillas libre instalación
 Clasificación energética A++
 Clasificación energética reescalada E
 Eficiencia de secado A
 Consumo energético anual (kWh/año) 266
 Consumo energético diario (kW/24h) 0,72
 Consumo de agua anual (L/año) 3080
 Consumo de agua diario (L/24h) 8,4
 Capacidad (servicios) 14
 Rango de temperatura (°C) 45-50-55-65-70
 Ruido (dB) 47
 Peso (Kg) 43,5

MEDIDAS 84,5 x 59,8 x 60,4 cm

Acabado en color INOX
 Acabado interior en acero inoxidable
 Tecnología Easy Play (encendido y uso fácil)
 Control electrónico por pantalla LED
 Indicador de tiempo restante
 Función de secado natural DRYING
 Suavizador de agua
 Secado extra / Lavado extra
 6 programas
 - Intensivo
 - Normal
 - Eco
 - Cristal
 - 90 minutos
 - rápido
 Inicio programado/diferido de 1 a 24 horas
 Media carga
 Tercera bandeja
 Cesto para cubiertos Free Movement
 Segunda bandeja con altura regulable
 Instalación libre/integral
 Patas delanteras regulables en altura
 Bloqueo infantil

Sistema de apertura

Auto Open



DIW-6W12



ANCHO 60cm

Lavavajillas

Auto-Open / 12 servicios



DIW-6S13



ANCHO 60cm

Lavavajillas

Auto-Open / 12 servicios



EAN: 8436546194477

DATOS TÉCNICOS

CARACTERÍSTICAS

Lavavajillas libre instalación	
Clasificación energética A+++	
Clasificación energética reescalada D	
Eficiencia de secado A	
Consumo energético anual (kWh/año)	230
Consumo energético diario (kW/24h)	0,6
Consumo de agua anual (L/año)	3080
Consumo de agua diario (L/24h)	8,4
Capacidad (servicios)	12
Rango de temperaturas (°C)	40-70
Ruido (dB)	52
Peso (Kg)	43

MEDIDAS 84,5 x 60 x 59,8 cm

Acabado en color BLANCO
 Acabado interior en acero inoxidable
 Tecnología Easy Play (encendido y uso fácil)
 Control electrónico por pantalla LED
 Indicador de tiempo restante
 Función Auto Open
 Función de autolimpieza
 Función de secado EXTRA DRYING
 Suavizador de agua
 7 programas
 - Intensivo
 - Normal
 - Eco
 - Cristal
 - 90 minutos
 - Rápido
 - Prelavado
 Inicio programado/diferido de 1 a 24 horas
 Media carga
 Cesto para cubiertos Free Movement
 Segunda bandeja con altura regulable
 Instalación libre/integral
 Patas delanteras regulables en altura
 Bloqueo infantil



EAN: 8436546194484

DATOS TÉCNICOS

CARACTERÍSTICAS

Lavavajillas libre instalación	
Clasificación energética A+++	
Clasificación energética reescalada D	
Eficiencia de secado A	
Consumo energético anual (kWh/año)	230
Consumo energético diario (kW/24h)	0,6
Consumo de agua anual (L/año)	3080
Consumo de agua diario (L/24h)	8,4
Capacidad (servicios)	12
Rango de temperaturas (°C)	40-70
Ruido (dB)	52
Peso (Kg)	43

MEDIDAS 84,5 x 60 x 59,8 cm

Acabado en color PLATA
 Acabado interior en acero inoxidable
 Tecnología Easy Play (encendido y uso fácil)
 Control electrónico por pantalla LED
 Indicador de tiempo restante
 Función Auto Open
 Función de autolimpieza
 Función de secado EXTRA DRYING
 Suavizador de agua
 7 programas
 - Intensivo
 - Normal
 - Eco
 - Cristal
 - 90 minutos
 - Rápido
 - Prelavado
 Inicio programado/diferido de 1 a 24 horas
 Media carga
 Cesto para cubiertos Free Movement
 Segunda bandeja con altura regulable
 Instalación libre/integral
 Patas delanteras regulables en altura
 Bloqueo infantil

Special Black **INOX**



DIW-61STB



ANCHO 60cm

Lavavajillas

Capacidad de 14 servicios



EAN: 8436546195504

DATOS TÉCNICOS

Lavavajillas libre instalación	
Clasificación energética A++	
Clasificación energética reescalada E	
Eficiencia de secado A	
Consumo energético anual (kWh/año)	266
Consumo energético diario (kW/24h)	0,72
Consumo de agua anual(L/año)	2800
Consumo de agua diario(L/24h)	7,6
Capacidad (servicios)	14
Rango de temperaturas (°C)	40-70
Ruido (dB)	47
Peso (Kg)	39,6
MEDIDAS	60 x 59,8 x 84,5 cm

CARACTERÍSTICAS

Acabado en Special Black INOX
 Acabado interior en acero inoxidable
 Tecnología Easy Play (encendido y uso fácil)
 Control electrónico por pantalla LED
 Indicador de tiempo restante
 Función de autolimpieza
 Función de secado natural DRYING
 Suavizador de agua
 Secado extra / Lavado extra
 8 programas
 - Auto
 - Intensivo
 - Normal
 - Eco
 - Cristal
 - 90 min
 - Rápido
 - Prelavado
 Inicio programado/diferido de 1 a 24 horas
 Media carga
 Aspersores Superior e inferior
 Tercera bandeja
 Cesto para cubiertos Free Movement
 Segunda bandeja con altura regulable
 Instalación libre/integral
 Patas regulables en altura
 Bloqueo infantil

INFINITON
 ES diseñado en España

Lavavajillas de Integración



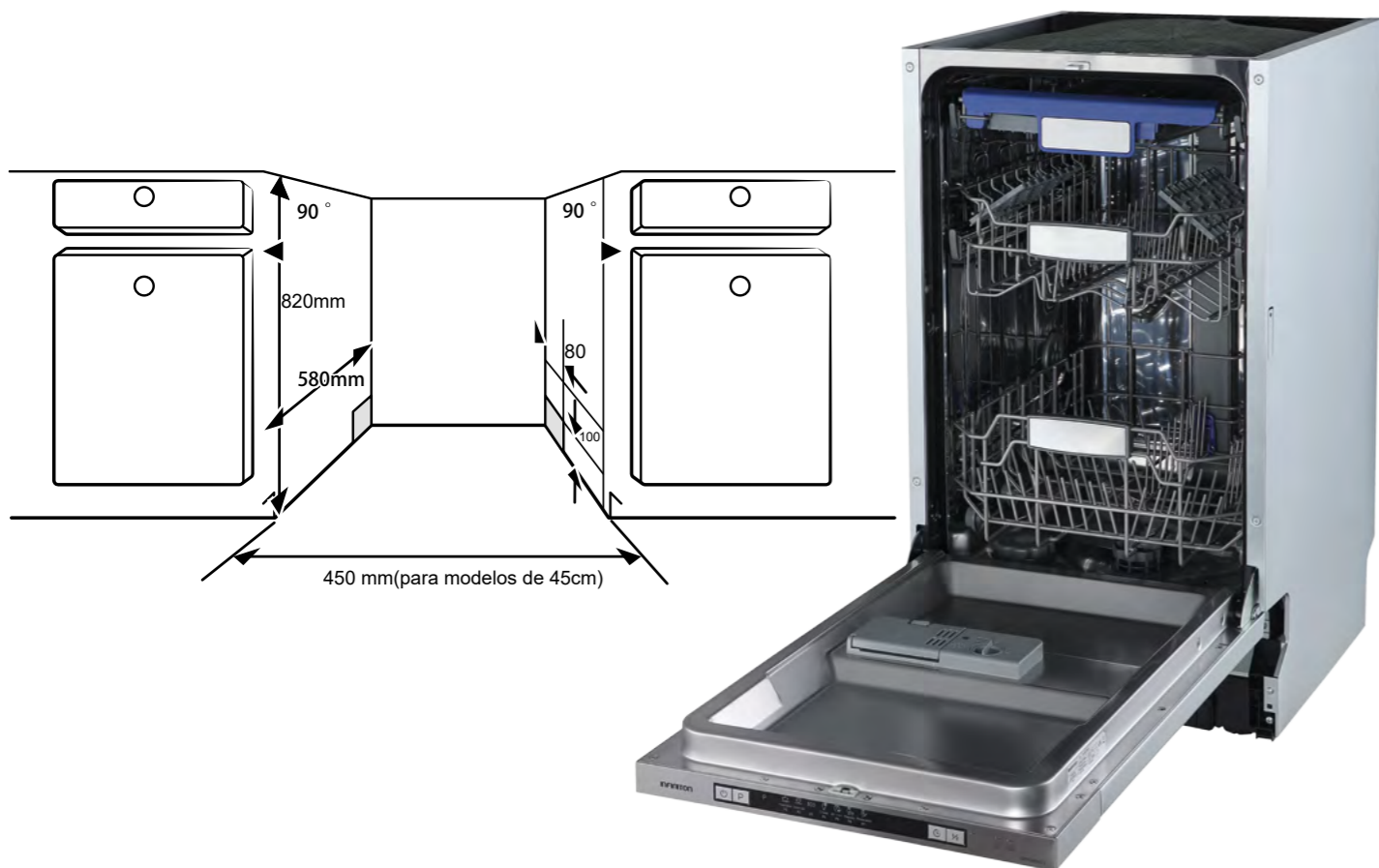
DIW-NB410



ANCHO 45cm

Lavavajillas de integración

10 servicios



EAN: 8436546191049

DATOS TÉCNICOS

Lavavajillas Integrable	
Clasificación energética A+++	
Clasificación energética reescalada D	
Eficacia secado A	
Consumo energético anual (kWh/año)	211
Consumo energético diario (kW/24h)	0,57
Consumo de agua anual (L/año)	2520
Consumo de agua diario (L/24h)	6,9
Capacidad (servicios)	10
Rango de temperaturas (°C)	30-70
Ruido (dB)	47
Peso(Kg)	37

MEDIDAS 81,5 x 44,8 x 55 cm

CARACTERÍSTICAS

Acabados en color PLATA e INOX
 Tecnología Easy Play (encendido y uso fácil)
 Control electrónico por pantalla LED
 Indicador de tiempo restante
 Función Auto Open
 Función de autolimpieza
 Función de secado natural DRYING
 Función de secado EXTRA DRYING
 Suavizador de agua
 Secado extra / Lavado extra
 7 programas (Intensivo, Normal, Eco, Cristal, 90 min, Rápido, Prelavado)
 Inicio programado de 1 a 24 horas
 Iluminación LED interior
 Media carga
 Aspersores Superior e inferior
 Tercera bandeja
 Cesto para cubiertos
 Cesto para cubiertos Free Movement
 Segunda bandeja con altura regulable
 Instalación libre/integral
 Patas delanteras regulables en altura
 Bloqueo infantil

DIW-BI614



ANCHO 60cm

Lavavajillas de integración

14 servicios



EAN: 8436546191056

DATOS TÉCNICOS

Lavavajillas Integrable	
Clasificación energética A+++	
Clasificación energética reescalada D	
Eficacia secado A	
Consumo energético anual (kWh/año)	266
Consumo energético diario (kWh/24h)	0,72
Consumo de agua anual (L/año)	3080
Consumo de agua diario (L/24h)	8,4
Capacidad (servicios)	14
Rango de temperaturas (°C)	40-65
Ruido (dB)	47
Peso (Kg)	43

MEDIDAS 81,5 x 60 x 55 cm

CARACTERÍSTICAS

Acabados en color PLATA e INOX
 Tecnología Easy Play (encendido y uso fácil)
 Control electrónico por pantalla LED
 Indicador de tiempo restante
 Función Auto Open
 Función de autolimpieza
 Función de secado natural DRYING
 Función de secado EXTRA DRYING
 Suavizador de agua
 Secado extra / Lavado extra
 7 programas(Intensivo, Normal, Eco, Cristal, 90 min, Rápido, Prelavado)
 Inicio programado de 1 a 24 horas
 Iluminación LED interior
 Media carga
 Aspersores Superior e inferior
 Tercera bandeja
 Cesto para cubiertos
 Cesto para cubiertos Free Movement
 Segunda bandeja con altura regulable
 Instalación libre/integral
 Patas regulables en altura
 Bloqueo infantil

DIW-G61N



ANCHO 60cm

Lavavajillas Semi-encastre

15 servicios



DIW-G62W



ANCHO 60cm

Lavavajillas Semi-encastre

15 servicios



EAN: 8436546197225

DATOS TÉCNICOS

CARACTERÍSTICAS

Lavavajillas semi-integrable	
Clasificación energética A+++	
Clasificación energética reescalada D	
Eficiencia de secado A	
Consumo energético anual (kWh/año)	241
Consumo energético diario (kWh/24h)	0,66
Consumo de agua anual (L/año)	2800
Consumo de agua diario (L/24h)	7,6
Capacidad (servicios)	15
Rango de temperaturas (°C)	45-60
Ruido (dB)	42
Peso (Kg)	38
MEDIDAS (cm)	81,5 x 59,5 x 55,8
Altura mínima del nicho de instalación (cm)	82
Anchura mínima del nicho de instalación (cm)	60
Profundidad del nicho de instalación (cm)	58

Acabados en color CRYSTAL BLACK
 Tecnología Easy Play (encendido y uso fácil)
 Motor con tecnología INVERTER (BLDC)
 Panel de mandos electrónico
 Display LED para control de funciones extra
 Función Dual WASH
 Función de secado EXTRA DRYING
 Indicador de tiempo restante, estado de programa y finalización del lavado
 Indicador de luz de sal
 Indicador de luz de abrillantador
 7 programas (Eco, Cristal, Intensivo, Normal, 90min., Rápido, Prelavado)
 Inicio programado/diferido de 1 a 24 horas
 Señal acústica de fin de programa
 Triple aspersor circular 180°
 Tercera bandeja superior
 Cesto para cubiertos Free Movement
 Silent technology, baja emisión de ruido
 Segunda bandeja con altura regulable
 Bandeja dosificadora de detergentes combinados
 Cuba de acero inoxidable
 Posibilidad de instalación bajo encimera en muebles de altura 82cm o más
 Sistema cardan: ajuste frontal de nivelación
 Instalación integral de ajustes 4-points frontal
 Tirador de acero inoxidable
 Bloqueo infantil
 Accesorios:

- Tubo conexión a desagüe
- Tubo de entrada de agua

INFINITON
 ES diseñado en España



EAN: 8436546197232

DATOS TÉCNICOS

CARACTERÍSTICAS

Lavavajillas semi-integrable	
Clasificación energética A+++	
Clasificación energética reescalada D	
Eficiencia de secado A	
Consumo energético anual (kWh/año)	241
Consumo energético diario (kWh/24h)	0,66
Consumo de agua anual (L/año)	2800
Consumo de agua diario (L/24h)	7,6
Capacidad (servicios)	15
Rango de temperaturas (°C)	45-60
Ruido (dB)	42
Peso (Kg)	38
MEDIDAS (cm)	81,5 x 59,5 x 55,8
Altura mínima del nicho de instalación (cm)	82
Anchura mínima del nicho de instalación (cm)	60
Profundidad del nicho de instalación (cm)	58

Acabados en color CRYSTAL WHITE
 Tecnología Easy Play (encendido y uso fácil)
 Motor con tecnología INVERTER (BLDC)
 Panel de mandos electrónico
 Display LED para control de funciones extra
 Función Dual WASH
 Función de secado EXTRA DRYING
 Indicador de tiempo restante, estado de programa y finalización del lavado
 Indicador de luz de sal
 Indicador de luz de abrillantador
 7 programas (Eco, Cristal, Intensivo, Normal, 90min., Rápido, Prelavado)
 Inicio programado/diferido de 1 a 24 horas
 Señal acústica de fin de programa
 Triple aspersor circular 180°
 Tercera bandeja superior
 Cesto para cubiertos Free Movement
 Silent technology, baja emisión de ruido
 Segunda bandeja con altura regulable
 Bandeja dosificadora de detergentes combinados
 Cuba de acero inoxidable
 Posibilidad de instalación bajo encimera en muebles de altura 82cm o más
 Sistema cardan: ajuste frontal de nivelación
 Instalación integral de ajustes 4-points frontal
 Tirador de acero inoxidable
 Bloqueo infantil
 Accesorios:

- Tubo conexión a desagüe
- Tubo de entrada de agua

INFINITON
 ES diseñado en España

¿QUIERES CONSEGUIR TU COCINA PERFECTA DE CRYSTAL BLACK?

Diseña tu propia cocina con un estilo moderno y elegante gracias a nuestras combinaciones de productos acabados en color CRYSTAL BLACK.

*Catálogo Encastre

**Microondas
IMW-GBK25***




**Frigorífico Combi
FGC-859BC**



**Campana Pirametal
CMPTRAL-NG61***



Horno TBPYE27*



**Lavavajillas
DIW-G61N**



Hornillos de Gas



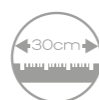
GGP-1W



Ancho 30 cm

Hornillo a Gas

Gas Butano



EAN: 8436546197249

DATOS TÉCNICOS

HORNILLO A GAS:

Potencia del quemador (kW)	1,85
Presión de entrada (mBAR)	30
Tipo de gas: LPG G30	
Categoría de gas: +13	
Peso (Kg)	1,5

CARACTERÍSTICAS

Acabado en color BLANCO
 1 Fuego
 Control de temperatura mecánico
 Regulador de intensidad de fuego
 Quemadores desmontables de aluminio
 Tapa de quemador esmaltada en negro
 Estructura metálica sólida
 Parrilla negra esmaltada
 Apoyo antideslizante

MEDIDAS 10,5 x 30,4 x 33,3 cm

*Exclusivamente para uso EXTERIOR
 **para una conexión Fácil y Segura, se recomienda
 TUBO METÁLICO FLEXIBE SEGÚN NORMA UNE-EN14800. (No incluido)
 Hembra-Hembra con rosca de 1/2" pulgada

GGP-W2



Ancho 50 cm

Hornillo a Gas

Gas Butano



EAN: 8436546197256

DATOS TÉCNICOS

HORNILLO A GAS:

Potencia de quemador grande (kW)	1,85
Potencia de quemador mediano (kW)	1,50
Presión de entrada (mBAR)	30
Tipo de gas: LPG G30	
Categoría de gas: +13	
Peso (Kg)	3

CARACTERÍSTICAS

Acabado en color BLANCO
 2 Fuegos
 Control de temperatura mecánico
 Regulador de intensidad de fuego
 Quemadores desmontables de aluminio
 Tapa de quemador esmaltada en negro
 Estructura metálica sólida
 Parrilla negra esmaltada
 Cubierta metálica protectora
 Apoyo antideslizante

MEDIDAS 9,56 x 46,9 x 35,03 cm

*Exclusivamente para uso EXTERIOR
 **para una conexión Fácil y Segura, se recomienda
 TUBO METÁLICO FLEXIBE SEGÚN NORMA UNE-EN14800. (No incluido)
 Hembra-Hembra con rosca de 1/2" pulgada

GGP-3B



Ancho 60 cm

Hornillo a Gas

Gas Butano



EAN: 8436546197263

DATOS TÉCNICOS

HORNILLO A GAS:

Potencia de quemador grande (kW)	1,85
Potencia de quemador mediano (kW)	1,50
Potencia de quemador pequeño (kW)	1,00
Presión de entrada (mBAR)	30
Tipo de gas: LPG G30	
Categoría de gas: +13	
Peso (Kg)	5

CARACTERÍSTICAS

Acabado en color BLANCO
 3 Fuegos
 Control de temperatura mecánico
 Regulador de intensidad de fuego
 Quemadores desmontables de aluminio
 Tapa de quemador esmaltada en negro
 Estructura metálica sólida
 Parrilla negra esmaltada
 Cubierta metálica protectora
 Apoyo antideslizante

MEDIDAS 9,58 x 60,2 x 37,1 cm

*Exclusivamente para uso EXTERIOR
 **para una conexión Fácil y Segura, se recomienda
 TUBO METÁLICO FLEXIBE SEGÚN NORMA UNE-EN14800. (No incluido)
 Hembra-Hembra con rosca de 1/2" pulgada

GGP-4F



Ancho 50 cm

Hornillo a Gas

Gas Butano



EAN: 8436546197270

DATOS TÉCNICOS

HORNILLO A GAS:

Potencia de quemador grande (kW)	1,85
Potencia de quemador mediano (kW)	2 x 1,50
Potencia de quemador pequeño (kW)	1,00
Presión de entrada (mBAR)	30
Tipo de gas: LPG G30	
Categoría de gas: +13	
Peso (Kg)	4,5

CARACTERÍSTICAS

Acabado en color BLANCO
 4 Fuegos
 Control de temperatura mecánico
 Regulador de intensidad de fuego
 Quemadores desmontables de aluminio
 Tapa de quemador esmaltada en negro
 Estructura metálica sólida
 Parrilla negra esmaltada
 Cubierta metálica protectora
 Apoyo antideslizante

MEDIDAS 15,45 x 49,44 x 55,88 cm

*Exclusivamente para uso EXTERIOR
 **para una conexión Fácil y Segura, se recomienda
 TUBO METÁLICO FLEXIBE SEGÚN NORMA UNE-EN14800. (No incluido)
 Hembra-Hembra con rosca de 1/2" pulgada

Cocinas



CC3NH



Ancho 50 cm

Cocinas de Gas sin Horno

Quemador principal WOK



EAN: 8436546197829

DATOS TÉCNICOS

PLACAS DE GAS:	
Quemador rápido (Wok) (kW)	3,5
Quemador semi-rápido (kW)	2,90
Quemador auxiliar (kW)	0,95
Preinstalación	GLP
Botella de gas recomendada (cm)	55 x 30

MEDIDAS 85 x 50 x 50 cm

CARACTERÍSTICAS

Acabado en color BLANCO y superficie de cocción de acero inoxidable esmaltada en blanco

3 Fuegos

Regulación modular del fuego

Seguridad termopar en cada quemador:
* Incorpora un sistema electromecánico de corte de gas en caso de que la llama se apague accidentalmente

Parrilla de cocción esmaltada

Quemadores de alta calidad

Mandos en color negro de alta calidad

Quemadores desmontables

Tapa superior de cristal

Limpieza fácil

Compartimento portabombonas

Patas regulables en altura

Kit de cambio a gas natural incluido

* todos los productos de gas requieren instalación de personas cualificadas y regulación de todos sus fuegos, anterior al uso.

CC3WO



Ancho 50 cm

Cocinas de Gas sin Horno

Quemador principal WOK



EAN: 8436546197836

DATOS TÉCNICOS

PLACAS DE GAS:	
Quemador rápido (Wok) (kW)	3,5
Quemador semi-rápido (kW)	2,90
Quemador auxiliar (kW)	0,95
Preinstalación	GLP
Botella de gas recomendada (cm)	55 x 30

MEDIDAS 85 x 50 x 50 cm

CARACTERÍSTICAS

Acabado en color SILVER y superficie de cocción de acero inoxidable acabado en INOX

3 Fuegos

Regulación modular del fuego

Seguridad termopar en cada quemador:
* Incorpora un sistema electromecánico de corte de gas en caso de que la llama se apague accidentalmente

Parrilla de cocción esmaltada

Quemadores de alta calidad

Mandos en color negro de alta calidad

Quemadores desmontables

Tapa superior de cristal

Limpieza fácil

Compartimento portabombonas

Patas regulables en altura

Kit de cambio a gas natural incluido

* Todos los productos de gas requieren instalación por personas cualificadas y la regulación de todos sus fuegos, anterior al uso.

CC53GBL



Ancho 50 cm

Cocinas de Gas con Horno

Quemador principal WOK



EAN: 8436546194019

DATOS TÉCNICOS

PLACAS DE GAS:	
Quemador rápido (Wok) (kW)	3,00
Quemador semi-rápido (kW)	1,75
Quemador auxiliar (kW)	1,00
HORNO:	
Capacidad (L)	52
Quemador inferior del horno (kW)	1,40

CARACTERÍSTICAS

Acabado en color BLANCO
 3 Fuegos
 Control de temperatura mecánico
 Horno de gas
 Gas grill
 Doble puerta de horno de vidrio
 Parrilla de cocción esmaltada
 Tapa superior de metal
 Quemadores con seguridad FFSD
 Accesorios de horno:
 - Bandeja
 - Rejilla
 Patas regulables en altura

MEDIDAS 85 x 50 x 50 cm

CC54IXG



Ancho 50 cm

Cocinas de Gas con Horno

Quemador principal WOK



EAN: 8436546194026

DATOS TÉCNICOS

PLACAS DE GAS:	
Quemador rápido (Wok) (kW)	3,00
Quemador semi-rápido (kW)	1,75
Quemador auxiliar (kW)	1,00
HORNO:	
Capacidad del horno (L)	52
Quemador inferior del horno (kW)	1,40

CARACTERÍSTICAS

Acabado en color INOX
 3 Fuegos
 Control de temperatura mecánico
 Horno de gas
 Gas grill
 Doble puerta de horno de vidrio
 Parrilla de cocción esmaltada
 Tapa superior de metal
 Quemadores con seguridad FFSD
 Accesorios de horno:
 - Bandeja
 - Rejilla
 Patas regulables en altura

MEDIDAS 85 x 50 x 50 cm


CC5051HEB



Ancho 50 cm

Cocinas de Gas con Horno

Acabado blanco



EAN: 8436546191551

DATOS TÉCNICOS

CARACTERÍSTICAS

Clasificación energética A	
PLACAS DE GAS:	
Quemador rápido (kW)	2.5
Quemador semi-rápido (kW)	2x1.7
Quemador auxiliar (kW)	0.90
HORNO:	
Capacidad (L)	52
Quemador inferior del horno (kW)	1,40
Grill de gas (quemador superior del horno) (kW)	2,20

Acabado en color BLANCO
 4 Fuegos
 Control de temperatura mecánico
 Ignición automática
 Ignición simultánea de horno + placa de gas
 Gas grill
 Doble puerta de horno de vidrio
 Horno con iluminación interior
 Parrilla de cocción esmaltada
 Tapa superior de metal
 Quemadores con seguridad
 Kit de cambio de gas natural incluido
 Accesorios de horno:
 - Bandeja
 - Rejilla
 Patas regulables en altura

MEDIDAS 85 x 50 x 50 cm


CC5153HIEX



Ancho 50 cm

Cocinas de Gas con Horno

Acabado INOX



EAN: 8436546191568

DATOS TÉCNICOS

CARACTERÍSTICAS

Clasificación energética A	
PLACAS DE GAS:	
Quemador rápido (kW)	2.5
Quemador semi-rápido (kW)	2x1.7
Quemador auxiliar (kW)	0.90
HORNO:	
Capacidad (L)	52
Quemador inferior del horno (kW)	1,40
Grill de gas (quemador superior del horno) (kW)	2,20

Acabado en color INOX
 4 Fuegos
 Control de temperatura mecánico
 Ignición automática
 Ignición simultánea de horno + placa de gas
 Gas grill
 Doble puerta de horno de vidrio
 Horno con iluminación interior
 Parrilla de cocción esmaltada
 Tapa superior de metal
 Quemadores con seguridad
 Kit de cambio de gas natural incluido
 Accesorios de horno:
 - Bandeja
 - Rejilla
 Patas regulables en altura

MEDIDAS 85 x 50 x 50 cm


CC-V350G




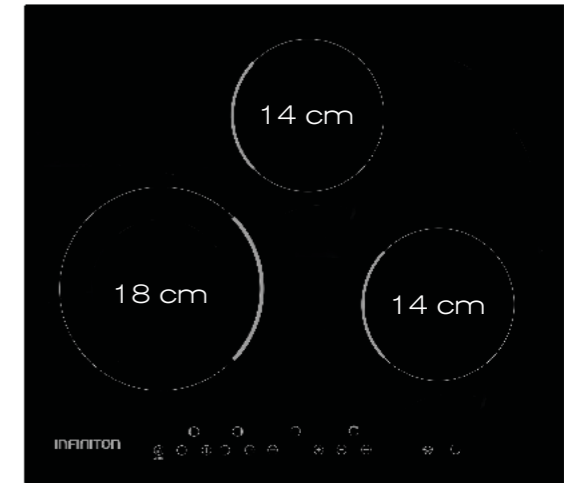

Ancho 50 cm

Vitrocera mica con Horno Eléctrico

3 Zonas



- Vitrocera mica
3 fuegos
- 6 niveles de potencia
por zona
- Horno eléctrico
Calentador superior
Calentador inferior
Calentador convencional
Grill
- Doble acristalamiento



EAN: 8436546195214

DATOS TÉCNICOS

VITROCERÁMICA:	
Zona Grande	Ø18 cm/1 700 W
2 Zonas Medianas	Ø14 cm/1 200 W
HORNO:	
Capacidad (L)	48
Quemador inferior del horno (kW)	1
Potencia	1 815 W
Total vitrocerámica + horno	5 915 W

MEDIDAS 85,5 x 50 x 56,5 cm

CARACTERÍSTICAS

- Acabado en color BLANCO
- Vitrocera mica de 3 zonas
- 6 niveles de potencia por zona
- Control de temperatura mecánico (40-240°C)
- Horno eléctrico
- 4 funciones:
 - Calentador superior
 - Calentador inferior
 - Calentador convencional
 - Grill
- Temporizador mecánico (0-90min)
- Puerta de doble acristalamiento
- Accesorios de horno:
 - Bandeja
 - Rejilla
- Colocación frontal de los mandos
- Sin tapa superior
- Patas regulables en altura

CC6660BLHE



Ancho 60 cm

Cocinas de Gas con Horno

Acabado BLANCO



EAN: 8436546191599

DATOS TÉCNICOS

Clasificación energética A	
PLACAS DE GAS:	
Wok burner (kW)	3,00
Quemador rápido (kW)	2,50
Quemador semi-rápido (kW)	1,70
Quemador auxiliar (kW)	0,90

HORNO:	
Capacidad del horno (L)	65
Quemador inferior del horno (kW)	1,40
Grill de gas (quemador superior del horno) (kW)	2,20

MEDIDAS 85 x 60 x 66 cm

CARACTERÍSTICAS

Acabado en color BLANCO
 4 Fuegos
 Control de temperatura mecánico
 Gas grill
 Ignición simultánea de horno + placa de gas
 Doble puerta de horno de vidrio con cristal interior extraíble para facilitar la limpieza
 Horno con iluminación interior
 Parrilla hierro fundido y quemadores esmaltados
 Tapa superior de cristal
 Quemadores con seguridad
 Kit de cambio de gas natural incluido
 Rotisserie (asador)
 Accesorios de horno:
 - Bandeja
 - Rejilla
 Patas regulables en altura


CC6867EHIX



Ancho 60 cm

Cocinas de Gas con Horno

Acabado INOX



EAN: 8436546191605

DATOS TÉCNICOS

Clasificación energética A	
PLACAS DE GAS:	
Wok burner (kW)	3,00
Quemador rápido (kW)	2,50
Quemador semi-rápido (kW)	1,70
Quemador auxiliar (kW)	0,90

HORNO:	
Capacidad del horno (L)	65
Quemador inferior del horno (kW)	1,40
Grill de gas (quemador superior del horno) (kW)	2,20

MEDIDAS 85 x 60 x 66 cm

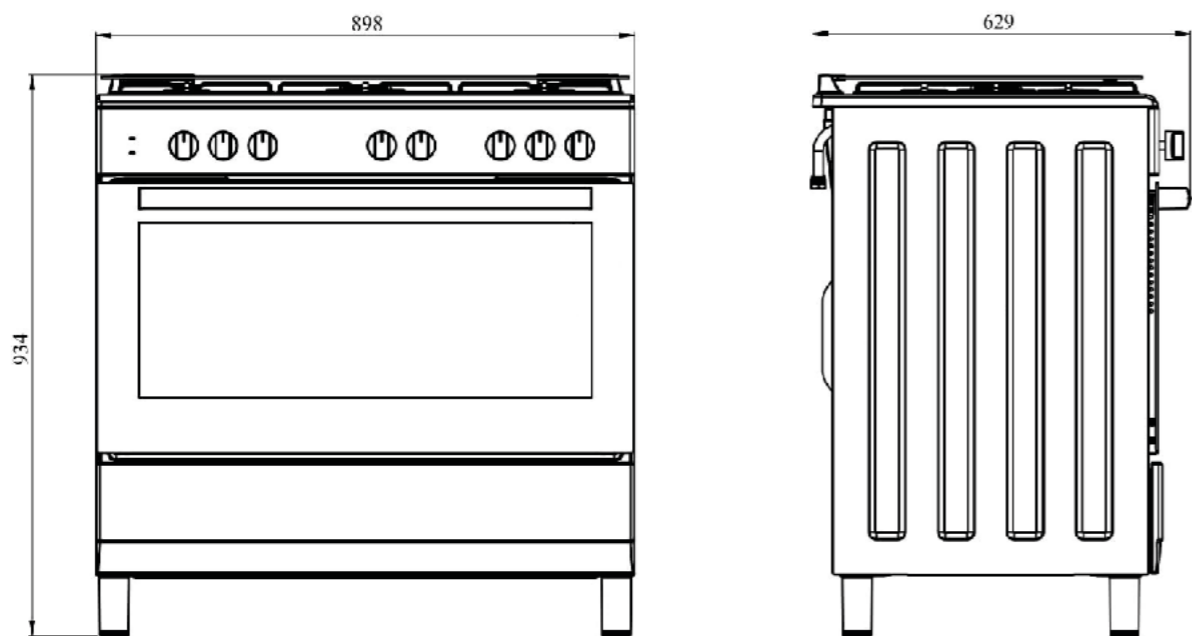
CARACTERÍSTICAS

Acabado en color INOX
 4 Fuegos
 Control de temperatura mecánico
 Gas grill
 Ignición simultánea de horno + placa de gas
 Doble puerta de horno de vidrio con cristal interior extraíble para facilitar la limpieza
 Horno con iluminación interior
 Parrilla hierro fundido y quemadores esmaltados
 Tapa superior de cristal
 Quemadores con seguridad
 Kit de cambio de gas natural incluido
 Rotisserie (asador)
 Accesorios de horno:
 - Bandeja
 - Rejilla
 Patas regulables en altura

Cocinas de libre instalación

Medidas diseñadas para ti

Los modelos CC9060ELP y CC9162XPB son cocinas de libre instalación con medidas pensadas directamente para ti: con un ancho de 90 cm que te permitirá cocinar con comodidad y sin limitar tu espacio.



Doble acristalamiento y luz interior

Cuentan con 2 capas de cristal en su horno para poder llegar hasta temperaturas muy elevadas, sin deterioro o sin peligro de quemarte al tocar la puerta por el exterior. Lo que hace que sea más seguro y tenga más resistencia.

La iluminación te ayudará a ver la cavidad del horno para que puedas controlar tus creaciones culinarias con la puerta bien cerrada, sin perder temperatura por el inconveniente de abrir la puerta.



Wok Burner Triple Corona

El Wok burner triple corona, te ofrece un fuego que no se concentra en el centro, sino que se establece por todo el recipiente quedando perfectamente repartido el calor. Ahora tus recetas te quedarán deliciosas si o si.



Seguridad termopar

Esta tecnología incorpora un sistema electromecánico de corte que se encarga de hacer el corte de gas en caso de que la llama se apague accidentalmente. Por lo que tu seguridad siempre estará garantizada. No tendrás que preocuparte más por el gas.

Control mecánico

Con su control mecánico, te será muy fácil programar sus funciones y sus tiempos para tener un uso adecuado de tu horno. Cocina en tiempo record para que dediques ese tiempo a lo que te gusta.

Cajon guarda utensilios

Mantén tu cocina siempre ordenada gracias al cajón guarda utensilios de nuestras cocinas. En Infiniton pensamos siempre en todo, disfruta de tu cocina al máximo.

Gas Grill

Si eres un amante de la comida gratinada, de los sándwiches tostados, o te gusta asar verduras de manera fácil, nuestros modelos con grill de gas te permitirán asar o tostar diferentes alimentos.



CC9060ELP



Ancho 90 cm

Cocinas de Gas con Horno

Horno de GAS



EAN: 8436546194941

DATOS TÉCNICOS

PLACAS DE GAS:

Quemador triple corona (Wok) (kW)	3,50
Quemador rápido (kW)	2,90
Quemador semirápido (kW)	2 x 1,70
Quemador auxiliar (kW)	0,95

HORNO DE GAS:

Capacidad del horno (L)	60
Quemador inferior del horno (kW)	2,50
Grill de gas (quemador superior del horno) (kW)	2,00

MEDIDAS 93,4 x 89,8 x 62,9 cm

CARACTERÍSTICAS

Acabado en color BLANCO
 5 Fuegos
 Gas grill
 Doble puerta de horno de vidrio con cristal
 Parrilla de hierro fundido y rejillas de horno esmaltadas
 Cajón guarda utensilios bajo horno
 Tapa superior de cristal
 Compartimento portabombonas
 Kit de cambio de gas natural incluido
 Accesorios de horno:
 - Bandeja
 - Rejilla


CC9162XPB



Ancho 90 cm

Cocinas de Gas con Horno

Horno de GAS



EAN: 8436546194958

DATOS TÉCNICOS

PLACAS DE GAS:

Quemador triple corona (Wok) (kW)	3,50
Quemador rápido (kW)	2,90
Quemador semirápido (kW)	2 x 1,70
Quemador auxiliar (kW)	0,95

HORNO DE GAS:

Capacidad del horno (L)	60
Quemador inferior del horno (kW)	2,50
Grill de gas (quemador superior del horno) (kW)	2,00

MEDIDAS 93,4 x 89,8 x 62,9 cm

CARACTERÍSTICAS

Acabado en color INOX
 5 Fuegos
 Gas grill
 Doble puerta de horno de vidrio con cristal
 Parrilla de hierro fundido y rejillas de horno esmaltadas
 Cajón guarda utensilios bajo horno
 Tapa superior de cristal
 Compartimento portabombonas
 Kit de cambio de gas natural incluido
 Accesorios de horno:
 - Bandeja
 - Rejilla


CC9391PBL



Ancho 90 cm

Cocinas de Gas con Horno

Horno de GAS



EAN: 8436546194965

DATOS TÉCNICOS

Clasificación energética A

PLACAS DE GAS:

Quemador triple corona (Wok) (kW)	3,50
Quemador rápido (kW)	2,90
Quemador semirápido (kW)	2 x 1,70
Quemador auxiliar (kW)	0,95

HORNO DE GAS:

Capacidad del horno (L)	60
Quemador inferior del horno (kW)	2,50
Grill de gas (quemador superior del horno) (kW)	2,00

MEDIDAS 93,4 x 89,8 x 62,9 cm

CARACTERÍSTICAS

Acabado en color BLANCO
 Ignición por botón (en placa de gas y horno)
 Temporizador mecánico
 Horno con termostato
 Gas grill
 Triple puerta de horno de vidrio con cristal
 Parrilla de hierro fundido y rejillas de horno esmaltadas
 Cajón guarda utensilios bajo horno
 Tapa superior de cristal
 Compartimento portabombonas
 Horno con iluminación interior
 Kit de cambio de gas natural incluido
 Rotisserie (asador)
 Accesorios de horno:
 - Bandeja
 - Rejilla
 Patas regulables en altura

CC9294XPE



Ancho 90 cm

Cocinas de Gas con Horno

Horno de GAS



EAN: 8436546194972

DATOS TÉCNICOS

Clasificación energética A

PLACAS DE GAS:

Quemador triple corona (Wok) (kW)	3,50
Quemador rápido (kW)	2,90
Quemador semirápido (kW)	2 x 1,70
Quemador auxiliar (kW)	0,95

HORNO DE GAS:

Capacidad del horno (L)	60
Quemador inferior del horno (kW)	2,50
Grill de gas (quemador superior del horno) (kW)	2,00

MEDIDAS 93,4 x 89,8 x 62,9 cm

CARACTERÍSTICAS

Acabado en color INOX
 Ignición por botón (en placa de gas y horno)
 Temporizador mecánico
 Horno con termostato
 Gas grill
 Triple puerta de horno de vidrio con cristal
 Parrilla de hierro fundido y rejillas de horno esmaltadas
 Cajón guarda utensilios bajo horno
 Tapa superior de cristal
 Compartimento portabombonas
 Horno con iluminación interior
 Kit de cambio de gas natural incluido
 Rotisserie (asador)
 Accesorios de horno:
 - Bandeja
 - Rejilla
 Patas regulables en altura

CC9696XHTP



Ancho 90 cm

Cocinas de Gas con Horno

Horno de GAS



EAN: 8436546194989

DATOS TÉCNICOS

Clasificación energética A

PLACAS DE GAS:

Quemador triple corona (Wok) (kW)	3,50
Quemador rápido (kW)	2,90
Quemador semirápido (kW)	2 x 1,70
Quemador auxiliar (kW)	0,95

HORNO DE GAS:

Capacidad del horno (L)	59
Quemador inferior del horno (kW)	2,50
Grill de gas (quemador superior del horno) (kW)	2,00

MEDIDAS 93,4 x 89,8 x 62,9 cm

CARACTERÍSTICAS

- Acabado en color INOX
- Ignición por botón (en placa de gas y horno)
- Horno y placa de gas con termostato
- Horno con ventilador
- Paneles catalíticos en el interior
- Puerta triple del horno de cristal, siendo el cristal interior extraíble para facilitar la limpieza
- Parrilla de hierro fundido y rejillas de horno esmaltadas
- Cajón guarda utensilios bajo horno
- Tapa superior de cristal
- Compartimento portabombonas
- Temporizador digital
- Horno con iluminación interior
- Kit de cambio de gas natural incluido
- Rotisserie (asador)
- Accesorios de horno:
 - Bandeja
 - Rejilla
- Patas regulables en altura




CC9090HGCGX



Ancho 90 cm

Cocinas de Gas con Horno

Horno de GAS



EAN: 8436546195542

DATOS TÉCNICOS

Clasificación energética A

PLACAS DE GAS:

Quemador triple corona (Wok) (kW)	3,50
Quemador rápido (kW)	2,90
Quemador semirápido (kW)	2 x 1,70
Quemador auxiliar (kW)	0,95

HORNO DE GAS:

Capacidad del horno (L)	92
Quemador inferior del horno (kW)	2,50
Grill de gas (quemador superior del horno) (kW)	2,00

MEDIDAS 93,4 x 89,8 x 62,9 cm

CARACTERÍSTICAS

- Acabado en color INOX
- Ignición por botón (en placa de gas y horno)
- Gas grill
- Doble puerta de horno de vidrio con cristal
- Parrilla de hierro fundido y rejillas de horno esmaltadas
- Cajón guarda utensilios bajo horno
- Tapa superior de cristal
- Horno con iluminación interior
- Kit de cambio de gas natural incluido
- Accesorios de horno:
 - Bandeja profunda
 - Rejilla
- Patas regulables en altura


CCRST90EPH



Ancho 90 cm

Cocinas de Gas con Horno

Horno de GAS



EAN: 8436546194996

DATOS TÉCNICOS

Clasificación energética A

Preinstalación para Gas Butano

Kit de cambio de gas ciudad incluido

PLACAS DE GAS:

Wok burner (triple corona) (kW)	3,5
Quemador rápido (kW)	2,9
Quemador semi-rápido (kW)	2 x 1,70
Quemador auxiliar (kW)	0,95

HORNO DE GAS:

Capacidad del horno (L)	59
Quemador inferior del horno (kW)	2,5
Grill de gas (quemador superior del horno) (kW)	2,0

MEDIDAS 93,4 x 89,8 x 62,9 cm

CARACTERÍSTICAS

- Acabado RÚSTICO NEGRO MATE-DORADO
- 5 Fuegos
- Encendido electrónico (placa de gas y horno)
- Temporizador digital
- Seguridad termopar en cada quemador
- Elegante parrilla de hierro fundido
- 5 funciones:
 - Calentador superior
 - Calentador inferior
 - Calentador convencional
 - Turbo ventilador
 - Lámpara
- Puerta del horno con triple cristal extraíble
- Compartimento portabombonas
- Tapa superior de cristal
- Mandos y tirador de acero acabado rústico
- Cajón guarda utensilios bajo horno
- Accesorios (Rejilla metálica, bandeja de horno, rustidor de pollos, cable de alimentación)
- Superficie de cocción de acero inoxidable
- Quemadores desmontables
- Limpieza fácil
- Patas regulables en altura

Termos



Instalación Horizontal y Vertical



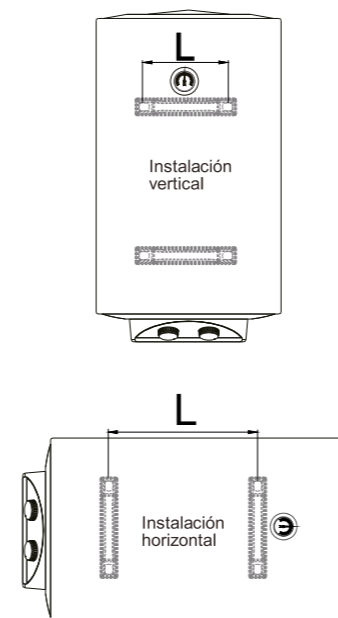
CAS3HV30L



Termo eléctrico de agua


Doble posición

30 LITROS



La instalación horizontal deberá dejar los mandos a la izquierda

L (mm)	Instalación vertical	185
	Instalación horizontal	208



EAN: 8436546188834

DATOS TÉCNICOS

Clasificación energética C	
Consumo energético anual (kWh/año)	540
Consumo energético diario (kW/24h)	1,47
Potencia (W)	2000
Capacidad total (L)	30
Ruido (dB)	15
Peso (Kg)	14,9

CARACTERÍSTICAS

- Acabado en color BLANCO
- Resistencias esmaltadas por aluminio
- Doble posición para su instalación en cualquier lugar
- Temperatura de agua ajustable
- Selector de temporada climática
- Material de instalación incluido:
 - Goma de drenaje (6x1500 mm)
 - Soporte para pared
 - Aislante para calentador de agua
- Depósito silicio sobre zafiro

MEDIDAS 64,8 x 36,5 x 37,7 cm

INFINITON
es diseñado en España

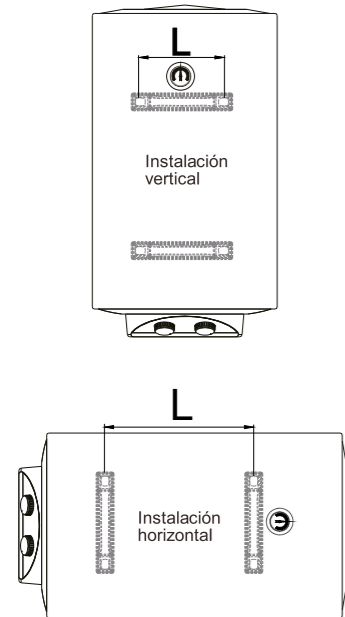
CAS3HV50L



50 LITROS


Termo eléctrico de agua

Doble posición



La instalación horizontal deberá dejar los mandos a la izquierda

L (mm)	Instalación vertical	185
	Instalación horizontal	470



EAN: 8436546188841

DATOS TÉCNICOS

Clasificación energética C	
Consumo energético anual (kWh/año)	1370
Consumo energético diario (kW/24h)	3,7
Potencia (W)	2000
Capacidad total (L)	50
Ruido (dB)	15
Peso (Kg)	43,3

CARACTERÍSTICAS

- Acabado en color BLANCO
- Resistencias envainadas, para evitar la formación de cal
- Doble posición para su instalación en cualquier lugar
- Temperatura de agua ajustable
- Selector de temporada climática
- Material de instalación incluido:
 - Goma de drenaje (6x1500 mm)
 - Soporte para pared
 - Aislante para calentador de agua

MEDIDAS 91 x 36,5 x 37,7 cm

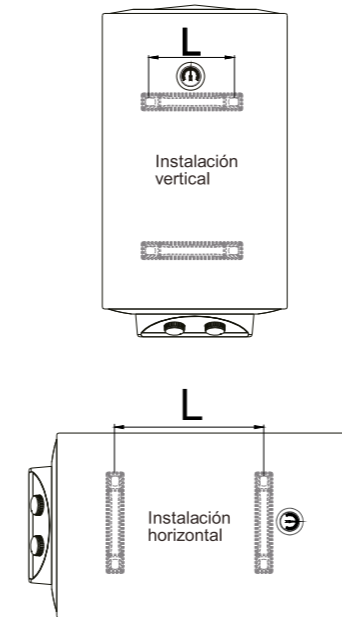
CAS3HV80L



80 LITROS

Termo eléctrico de agua

Doble posición



La instalación horizontal deberá dejar los mandos a la izquierda

L (mm)	Instalación vertical	210
	Instalación horizontal	327



EAN: 8436546188858

DATOS TÉCNICOS

Clasificación energética C	
Consumo energético anual (kWh/año)	2701
Consumo energético diario (kW/24h)	7,4
Potencia (W)	2000
Capacidad total (L)	80
Ruido (dB)	15
Peso (Kg)	26,8

CARACTERÍSTICAS

- Acabado en color BLANCO
- Resistencias esmaltadas por aluminio
- Doble posición para su instalación en cualquier lugar
- Temperatura de agua ajustable
- Selector de temporada climática
- Material de instalación incluido:
 - Goma de drenaje (6x1500 mm)
 - Soporte para pared
 - Aislante para calentador de agua

MEDIDAS 87,7 x 46 x 48,2 cm

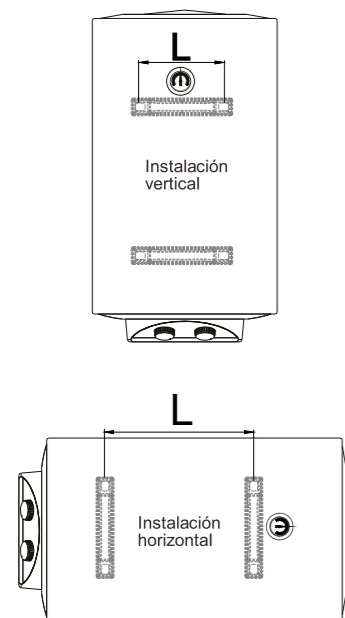
CAS3HV100L



100 LITROS

Termo eléctrico de agua

Doble posición



La instalación horizontal deberá dejar los mandos a la izquierda

L (mm)	Instalación vertical	210
	Instalación horizontal	487



EAN: 8436546188865

DATOS TÉCNICOS

Clasificación energética C	
Consumo energético anual (kWh/año)	2719
Consumo energético diario (kW/24h)	7,4
Potencia (W)	2000
Capacidad total (L)	100
Ruido (dB)	15
Peso (Kg)	30

CARACTERÍSTICAS

Resistencias esmaltadas por aluminio
 Doble posición para su instalación en cualquier lugar
 Temperatura de agua ajustable
 Selector de temporada climática
 Material de instalación incluido:
 - Goma de drenaje (6x1500 mm)
 - Soporte para pared
 - Aislante para calentador de agua

MEDIDAS 104,3 x 46 x 48,2 cm

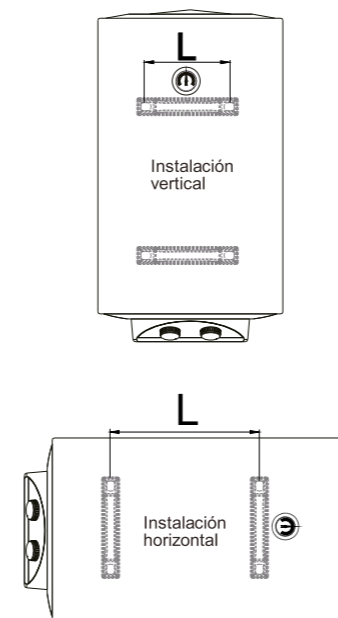
CAS3HV150L



150 LITROS

Termo eléctrico de agua

Doble posición



La instalación horizontal deberá dejar los mandos a la izquierda

L (mm)	Instalación vertical	210
	Instalación horizontal	856



EAN: 8436546188872

DATOS TÉCNICOS

Clasificación energética C	
Consumo energético anual (kWh/año)	4411
Consumo energético diario (kW/24h)	12
Potencia (W)	2000
Capacidad total (L)	150
Ruido (dB)	15
Peso (Kg)	

CARACTERÍSTICAS

Resistencias esmaltadas por aluminio
 Doble posición para su instalación en cualquier lugar
 Temperatura de agua ajustable
 Selector de temporada climática
 Material de instalación incluido:
 - Goma de drenaje (6x1500 mm)
 - Soporte para pared
 - Aislante para calentador de agua

MEDIDAS 140,8 x 46 x 48,2 cm

Calentadores de Gas



Descubre nuestros calentadores de gas

Calentadores de gas Un calentador de gas siempre es más económico que su equivalente eléctrico, tanto si es estanco como atmosférico e independientemente de si utiliza gas natural, butano o propano y de si expulsa los humos a través de un deflector o de una chimenea.

Existen dos tipos de calentadores, estancos y atmosféricos. La diferencia entre estancos y atmosféricos recae en el sistema de evacuación de gases. El atmosférico se debe instalar al aire libre ya que expulsa los gases al exterior.

El estanco, tiene un sistema de evacuación más seguro porque la combustión ocurre en una zona que está sellada en el interior. El calentador estanco funciona conectado al exterior con un sistema dual, esto quiere decir que, el calentador estanco al mismo tiempo extrae oxígeno del exterior y, expulsa los gases de la combustión.



Tipos de calentador

Como su nombre indica, el calentador de gas eleva la temperatura del agua mediante la combustión de un gas, normalmente gas natural, suministrado por la red local. Existen dos tipos de calentador, el calentador estanco y el calentador atmosférico.

Calentador estanco

Los calentadores estancos cogen el oxígeno del exterior. Llevan doble tubo de salida de humos, uno dentro de otro, por el céntrico expulsa los gases quemados mientras que por el externo coge el oxígeno.

La cámara estanca es hermética por lo que se pueden ubicar prácticamente en cualquier sitio (cocina, terraza, baño...)



Calentador atmosférico

Requieren de una rejilla de ventilación. Dentro de la gama de los calentadores atmosféricos puede ser de tiro natural o de tiro forzado.

Los calentadores atmosféricos de tiro natural, expulsan los gases por su propio peso y con la ayuda del corta tiro que lleva incorporado el calentador. Los de tiro forzado expulsan los productos de la combustión mediante un ventilador igual que los calentadores estancos.



¿Por qué utilizar calentadores de gas?

La principal ventaja es que la producción de agua caliente es ilimitada. Otra ventaja es que, al no haber almacenamiento, el calentador ocupa muy poco espacio y puede colocarse, por ejemplo, en un armario. Puedes abrir varios grifos de agua caliente y obtendrás homogeneidad en la temperatura del agua, para ello debes tener en cuenta los litros de agua por minuto.

Están dotados de sistemas de seguridad para controlar la salida de gases, además si lo instalas en el exterior no tendrás ningún problema. Si lo necesitas colocar en interior, te recomendamos el calentador estanco, es mucho más seguro ya que realiza la combustión en una zona hermética, permitiendo ser instalado en cualquier habitación, aunque sea en un dormitorio.

Otra característica a tener en cuenta es el caudal, la cantidad de agua que pasa por el circuito cada minuto. El caudal indicado por los fabricantes varía desde 6 litros de agua caliente por minuto hasta unos 18 litros. Su precio es mucho más asequible, además existen diferentes modelos y tamaños, por lo que podrás adaptarlo a cualquier espacio y a tu bolsillo.



GWA-11NP



11 LITROS

Calentador Atmosférico de agua por gas

Gas Butano



EAN: 8436546197621

DATOS TÉCNICOS

CARACTERÍSTICAS

Clasificación energética A	
Perfil de carga M	
Consumo energético (V)	3
Potencia útil máxima (kW)	19,1
Potencia útil mínima (kW)	6,6
Tipo de gas	G31-37mbar
Capacidad total (L)	11
Presión de agua (bar)	0,3 - 10
Ruido (dB)	68
Peso (Kg)	12

- Acabado en color BLANCO
- Control con encendido automático
- Encendido electrónico por baterías
- Display LED
- Cámara de combustión Atmosférica
- Intercambiador de calor de cobre sin oxígeno
- Temperatura de agua ajustable
- Flujo de agua ajustable
- Sensor de sobrecalentamiento
- Protección anti-incendio
- Material de instalación incluido:
 - Tornillos de montaje
 - Tubo de expansión de plástico
 - Adaptador de entrada de gas (con junta)
 - Pernos de expansión (M6)

* Tipo de instalación: INTERIOR/EXTERIOR

** Baterías no incluidas

MEDIDAS 63,5 x 35 x 22,5 cm

GWA-11NG



11 LITROS

Calentador Atmosférico de agua por gas

Gas Ciudad



EAN: 8436546197638

DATOS TÉCNICOS

CARACTERÍSTICAS

Clasificación energética A	
Perfil de carga M	
Consumo energético (V)	3
Potencia útil máxima (kW)	19,7
Potencia útil mínima (kW)	7,5
Tipo de gas	G20-20mbar
Capacidad total (L)	11
Presión de agua (bar)	0,3 - 10
Ruido (dB)	68
Peso (Kg)	12

- Acabado en color BLANCO
- Control con encendido automático
- Encendido electrónico por baterías
- Display LED
- Cámara de combustión Atmosférica
- Intercambiador de calor de cobre sin oxígeno
- Temperatura de agua ajustable
- Flujo de agua ajustable
- Sensor de sobrecalentamiento
- Protección anti-incendio
- Material de instalación incluido:
 - Tornillos de montaje
 - Tubo de expansión de plástico
 - Adaptador de entrada de gas (con junta)
 - Pernos de expansión (M6)

* Tipo de instalación: INTERIOR/EXTERIOR

** Baterías no incluidas

MEDIDAS 63,5 x 35 x 22,5 cm

GWB-12NP



12 LITROS

Calentador de agua estanco por gas

Gas Butano



EAN: 8436546195559

DATOS TÉCNICOS

Clasificación energética A	
Perfil de carga M	
Consumo energético anual (kWh/año)	10
Consumo energético diario (kW/24h)	0,02
Rango de temperatura (°C)	35-65
Potencia (W)	33
Tipo de gas	G31-37mbar
Capacidad total (L)	12
Presión de agua (bar)	0,2 - 10
Ruido (dB)	61
Peso (Kg)	12,3

CARACTERÍSTICAS

- Acabado en color BLANCO
- Control con encendido automático
- Display LED
- Intercambiador de calor de cobre sin oxígeno
- Temperatura de agua ajustable
- Flujo de agua ajustable
- Selector de temporada climática
- Bloqueo infantil
- Material de instalación incluido:
 - Tubo de extracción de gases 1m
 - Soporte para pared
 - Aislante para calentador de agua

MEDIDAS 57 x 34,5 x 15 cm

GWN-12NG



12 LITROS

Calentador de agua estanco por gas

Gas Ciudad



EAN: 8436546195566

DATOS TÉCNICOS

Clasificación energética A	
Perfil de carga M	
Consumo energético anual (kWh/año)	10
Consumo energético diario (kW/24h)	0,02
Rango de temperatura (°C)	35-65
Potencia (W)	33
Tipo de gas	G20-20mbar
Capacidad total (L)	12
Presión de agua (bar)	0,2 - 10
Ruido (dB)	61
Peso (Kg)	12,3

CARACTERÍSTICAS

- Acabado en color BLANCO
- Control con encendido automático
- Display LED
- Intercambiador de calor de cobre sin oxígeno
- Temperatura de agua ajustable
- Flujo de agua ajustable
- Selector de temporada climática
- Bloqueo infantil
- Material de instalación incluido:
 - Tubo de extracción de gases 1m
 - Soporte para pared
 - Aislante para calentador de agua

MEDIDAS 57 x 34,5 x 15 cm

Purificadores de Aire



¿Qué son los Filtros HEPA?

“Filtro HEPA” es un acrónimo de “filtro de aire de partículas de alta eficiencia”. Eliminan más del 99,9% de los aerosoles del aire y al virus que pudiera estar en esos aerosoles, también bacterias y todo tipo de partículas nocivas. Se utilizan desde hace tiempo para purificar el aire de espacios cerrados como aviones o UCIs hospitalarias. Los filtros de aire HEPA son el mejor tipo de limpiadores de aire que existen.

Es importante que estén certificados y contar con asesoramiento profesional antes de instalarlo. Para obtener la certificación en Europa, los filtros HEPA deben eliminar como mínimo el 99,95% de las partículas. En Estados Unidos, en cambio, se debe filtrar el 99,97% de las partículas.




Su funcionamiento es sencillo. Los filtros portátiles son una caja con un ventilador que extrae aire a través de ese filtro y después, lo expulsa ya limpio a la estancia en la que se encuentra.

El filtro está compuesto de una malla de fibras colocadas aleatoriamente, que suelen ser capas de celulosa, fibra sintética o fibras de vidrio y se disponen en forma de acordeón, porque así tienen más capacidad de capturar las partículas.

Elimina fácilmente los patógenos de más de 0,3 micras, por medio de los mecanismos de impacto e interceptación, pero también las partículas más pequeñas de ese tamaño, mediante la difusión. El filtro HEPA elimina prácticamente todos los aerosoles relevantes para la COVID-19.

El tamaño de la habitación donde lo vamos a utilizar es muy importante. El tamaño del filtro habrá de estar proporcionado al tamaño de la estancia y ha de tener capacidad para poder limpiar el aire 5 veces cada hora.

En cuanto a su ubicación, la mayoría de los purificadores de aire portátiles comerciales aspiran aire desde el lateral y lo expulsan verticalmente. Por eso se recomienda colocar el filtro de aire portátil en el medio de la habitación, levantado del suelo si es posible. Así aseguramos que la mayor cantidad de aire llegue al filtro. Si el filtro de aire se coloca cerca de una pared, el aire de un lado de la habitación se filtrará más rápido que del otro lado.



Para que sigan siendo eficaces al purificar el aire, hay que reemplazarlos con cierta frecuencia. Lo normal con los filtros HEPA es reemplazarlos tras haberlos utilizado 18 meses o 4000 horas con altos niveles de contaminación.

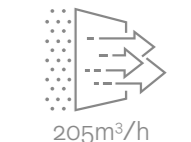
Y hay un consejo importante de cara a su manipulación: usar guantes y mascarilla al retirarlos, y hacerlo al aire libre si es posible. ¿Por qué? Porque manipular un filtro que puede haber recolectado aerosoles con virus, puede hacer que esos aerosoles se desprendan y queden suspendidos en el aire.

Ponga los filtros usados en una bolsa de plástico sellada antes de tirarlos. Cualquier virus que se haya eliminado del aire estará en el filtro avisan los expertos.

AP-210

Purificador de AIRE

22W



AP-210	Características	Dimensiones del producto	mm	505*358*194
		Dimensiones de la caja	mm	594*402*235
		Peso neto / bruto	Kg	5
		Ruido	dB	56 dB(A)
		Color		White
		Tamaño aprox habitación	m²	63m³
		Circulación de aire	m3/h	205
		Espacio recomendado	m²	25
		Voltaje de alimentación	V/Hz	220-240V~ 50 Hz
		Corriente de funcionamiento	A	0,22
Potencia	W	22 W		
Filtro de polvo	%	/		
Filtro de bacterias	%	/		
Filtro virus	nm	99,7		
Filtro gas nocivo HCHO	%	99,7		
Filtro gas nocivo C6H6	%	0		
Filtro gas nocivo NH3	%	0		
Filtro arena amarilla	%	0		
Prestaciones	Velocidades		4	
	Función silenciosa		N	
	Función temporizador		1-2-4-8 horas	
	Mando a distancia		N	
	Funcionamiento automático		S	
	Recordatorio cambio de filtro		S	
	Seguro a prueba de niños		S	
Display LED		S		

DATOS TÉCNICOS Y FILTRADO

Capacidad de purificación(m3/h)	205
Potencia (W)	22
Ruido (dB)	28-55 (Turbo)
Área de cobertura métrica (m²)	15 - 25
Peso (Kg)	5
Filtro de Polvo (0.3µm)	>99,7%
Filtro de Bacterias	99,7%

CARACTERÍSTICAS

Acabado en color BLANCO
 Display LED
 Ventilador de 4 velocidades
 Temporizador 1-2-4-8 horas
 Función AUTO
 Modo SLEEP con sensor de luz
 Función TURBO
 Pre-filtro antibacteriano
 Purificación por iones negativos
 Filtro 3 en 1 :
 •Filtro carbón activo
 •Filtro HEPA de 4 etapas
 •Filtro multifunción
 Detector automático de la calidad aire por colores
 Aviso para cambio de filtro
 Bloqueo infantil
 EAN: 8436546196037

MEDIDAS

50,5 x 35,8 x 19,4 cm

*disponibles recambios de "filtro 3 en1" con una estimación de horas de uso superior a 6.480 horas.
 Código de artículo: 12157100003751

AP-260

Purificador de AIRE

36W



AP-260	Características	Dimensiones del producto	mm	675*380*235
		Dimensiones de la caja	mm	755*455*310
		Peso neto / bruto	Kg	8,2/10,3
		Ruido	dB	50/45/32/26
		Color		BLANCO
		Tamaño aprox habitación	m ²	40
		Circulación de aire	m ³ /h	240
		Espacio recomendado	m ²	40
		Voltaje de alimentación	V/Hz	220-240/50
		Corriente de funcionamiento	A	0,16
		Potencia	W	36
		Filtro de polvo	%	97
	Filtro de bacterias	%	97	
	Filtro virus	nm	20	
	Filtro gas nocivo HCHO	%	96	
	Filtro gas nocivo C6H6	%	99	
	Filtro gas nocivo NH3	%	98	
	Filtro arena amarilla	%	99,5	
Prestaciones	Velocidades		4	
	Función silenciosa		S	
	Función temporizador		N	
	Mando a distancia		S	
	Funcionamiento automático		S	
	Recordatorio cambio de filtro		S	
	Seguro a prueba de niños		N	
Display LED		S		

DATOS TÉCNICOS Y FILTRADO

Capacidad de purificación (m ³ /h)	240
Potencia (W)	36
Ruido (dB)	26
Área de cobertura métrica (m ²)	40
Peso (Kg)	8,2
Filtro de Polvo	>97%(0.3µm)
Filtro de Bacterias	97 %
Filtro de Virus (H1N1,SARS)	>20 nm
Filtro de Gas Nocivo (HCHO,C6H6,NH3)	
Efectividad Filtro HCHIO	96 %
Efectividad Filtro C6H6	99 %
Efectividad Filtro NH3	98 %
Efectividad Filtro Arena amarilla	99,5 %

MEDIDAS

67,5 x 38 x 23,5 cm

CARACTERÍSTICAS

Acabado en color BLANCO
 Display LED
 Ventilador de 4 velocidades
 Control remoto en compartimento
 Pre-filtro antibacteriano
 Purificación por iones negativos
 Filtro 3 en 1:
 •Filtro carbón activo
 •Filtro HEPA de 4 etapas
 •Filtro multifunción
 Detector automático de la calidad aire por colores
 Modo silencioso nocturno automático
 Aviso para cambio de filtro
 Compartimento cerrado para cable

EAN: 8436546195207

*disponibles recambios de "filtro 3 en1" con una estimación de horas de uso superior a 6.480 horas.
 ean: 9436546180387

Deshumidificadores



¿Por qué usar Deshumidificadores?

En algunas zonas el nivel de humedad en el ambiente es muy elevado, como en el litoral o en zonas del interior donde son habituales las lluvias o las nieblas, es inevitable la acumulación de humedad dentro del hogar. El exceso de humedad en el ambiente además de ser molesto puede ser perjudicial para la salud, especialmente para personas que sufren asma, problemas respiratorios o enfermedades en la piel o huesos. Ante dicho escenario, un deshumidificador puede convertirse en la posible solución.

Lo primero que debemos saber es qué es un deshumidificador y para que sirve.



Un deshumidificador de aire es un aparato de climatización que elimina la humedad del aire del lugar donde lo tengamos ubicado. Absorbe el aire, que al pasar por una zona fría condensa el agua que contiene y se acumula en un depósito. Antes de volver salir, el aire pasa esta vez por una zona caliente donde recupera la temperatura.

Nuestros deshumidificadores INFINITON también mantienen el porcentaje de humedad del ambiente de forma controlada y constante. Así tendremos un ambiente mucho más confortable y más saludable.

Con los deshumidificadores pasaremos menos calor en verano, y también menos frío en invierno, ya que una humedad excesiva hace que la sensación térmica sea mayor.

Un deshumidificador hace mucho más que eliminar la humedad ambiental, aportándonos numerosas ventajas. ¿Quieres saber cuáles son los beneficios de utilizar un deshumidificador en tu casa? En INFINITON te resumimos los cinco más importantes:

1. Elimina la existencia de ácaros, moho y hongos. Si la humedad alcanza un 70% o más, aumenta la reproducción de ácaros, mohos y hongos. Con una humedad de entre 50% y 60%, todos ellos se eliminarán en gran medida, lo cual propiciará un ambiente saludable en tu hogar.
2. Mejora los síntomas de diferentes problemas respiratorios. Esto es así puesto que un deshumidificador puede acabar con gran parte de los problemas de mohos, hongos y ácaros, que son los causantes de gran parte de los síntomas de numerosas enfermedades respiratorias.

3. Contribuye a mejorar el estado de reuma y/o artritis y otras dolencias de los huesos. El exceso de humedad las agrava en los casos de pacientes que ya las padecen.

4. Ayuda a prevenir las manchas de humedad en las paredes. Al calentarse la casa durante el día, la humedad se evapora y se mantiene retenida en el aire. Esta condensación es la que acaba provocando las manchas de humedad, donde crece el moho. La deshumidificación previene la condensación del agua en las paredes.

5. Por la misma razón, el deshumidificador previene la corrosión de aparatos eléctricos, tuberías y otras superficies metálicas. Una humedad en el ambiente de más del 50% provoca la oxidación.

¿Por qué el Wifi es una idea revolucionaria?

Obtendrás una mayor comodidad respecto a tu Purificador de Aire Portátil. Tendrás la capacidad de ajustarlo totalmente desde tu smartphone, a través de la app que te ofrece INFINITON. De esta forma, cuando entres en tu habitación o sala de estar, la humedad estará a un nivel ideal. Purificador con WIFI, sinónimo de Tecnología más bienestar.

La tecnología a conseguido unir los dos conceptos; deshumidificador y smartphone, estos dos dispositivos se usan diariamente y han revolucionado el mundo, ¡Es hora de usarlos juntos!

¿Cómo funciona Wifi Ready?

Esta nueva característica no es muy conocida, pero en INFINITON te lo explicamos. Los deshumidificadores convencionales normalmente son regulados manualmente.

Pero, ¿y si te dijéramos que puedes hacerlo desde su móvil? Así es, la función Wifi Ready dentro de los deshumidificadores nos permite regular el dispositivo desde el móvil.



En INFINITON queremos ofrecer Deshumidificadores Portátiles con tecnología Wifi Ready, un increíble avance en este sector, el cual facilitará su uso, mejorará tu ahorro energético y tu comodidad.

Poder controlar la humedad de tu hogar a distancia te permitirá ahorrar dinero y tiempo, teniendo previsión de la humedad de tu hogar, los tiempos de funcionamiento y ajuste individual de los deshumidificadores que tengas instalados y que dispongan de Módulo Wifi Ready.

Gracias a un Módulo Wifi Ready que se conecta al deshumidificador, y una vez vinculado a su red Wifi, podrá aprovechar nuestra tecnología desde su sofá para mejorar su comodidad.

Para poder hacer estas funciones, tendrá que descargar la aplicación en cualquiera de sus smartphones o tablets. A partir de ahí únicamente habrá que sincronizar y podrá desfrutar de la verdadera comodidad.

Alexa y Google Assistant

Gracias a la domótica somos capaces de automatizar una vivienda, aportando servicios de gestión energética, seguridad, comunicación y bienestar, integrados por medio de redes inalámbricas. Se podría definir como la integración de la tecnología en el diseño inteligente del hogar.

Cada vez es más habitual tener el control total de tu hogar desde el teléfono móvil o bien utilizando la voz. Por eso, si no quieres tener todos mandos encima de la mesa o simplemente buscas simplificarlo todo, puedes tener tu aire deshumidificador inteligente pudiendo programarlo, apagarlo o encenderlo.

Además, en el caso de encontrarnos fuera del hogar, estos dispositivos pueden evitar que tengamos el sistema de deshumidificación funcionando más tiempo del necesario.

¿Merece la pena tener deshumidificador hasta que llegemos a casa? Quizás no sea rentable que en una ausencia prolongada el sistema esté funcionando de forma continuada, algo que provoca un gasto energético y económico. El uso e incorporación de estos dispositivos permiten a los usuarios poder disfrutar del máximo confort de los deshumidificadores mediante el control por voz desde el móvil, sin necesidad de tener el control remoto de la unidad.



Optar por un sistema de deshumidificación inteligente ofrece una mayor comodidad y facilidad de uso. Es un método que puede acabar por sustituir al mando a distancia de nuestros aparatos.

Pero las ventajas no acaban aquí, pues además nos encontramos ante sistemas que automatizan las tareas. Podemos gestionar el control de nuestro deshumidificador por medio de órdenes verbales, con los asistentes personales presentes en el mercado. Sólo con decir “Oye Siri (u “OK Google”) enciende el deshumidificador”, podemos ponerlo en funcionamiento. Para ello, cada vez son más los sistemas que se integran con Alexa (AMAZON) o Google Assistant (GOOGLE).

Gracias a la posibilidad de controlarlo a distancia, sin que tengamos que estar necesariamente en casa, experimentarás una mejora tanto en ahorro energético como en ahorro económico. Por otro lado ganamos en facilidad de uso: basta con imaginar cómo podemos ir de camino a casa y activar el deshumidificador, para que tengamos la humedad perfecta cuando llegemos.

Podrás crear rutinas desde las apps de Alexa y Google y decir “enciende el deshumidificador” o “apaga el deshumidificador” para que el altavoz inteligente se comunique con el control remoto y envíe la orden al aire deshumidificador.



DHM-10L

Deshumidificador



DHM-10L	Características	Dimensiones del producto	mm	296*416*217
		Dimensiones de la caja	mm	342*462*261
		Peso neto / bruto	Kg	9.5/10.5
		Ruido	dB	40
		Color		BLANCO
		Tamaño aprox habitación	m ²	10~12
		Circulación de aire	m ³	80
		Capacidad máxima	L/día	10
		Espacio recomendado	m ²	15-20
		Longitud del cable	m	≥1.3
		Voltaje de alimentación	V/Hz	220-240/50
		Corriente de funcionamiento	A	1,1
		Potencia	W	200
		Energía anual	kWh	N
Manguera (in/ex)	∅ mm	9/13		
Manguera de drenaje	cm	60		
Prestaciones	Ionizador		N	
	Función para el secado de ropa		S	
	Función temporizador		S	
	Mando a distancia		N	
	Funcionamiento automático		S	
	Tipo del deshumidificador		MECÁNICO	
	Seguro a prueba de niños		S	
	Wifi		N	
	Alexa		N	
Google assistant		N		
Display LED		S		

DATOS TÉCNICOS

Capacidad de deshumidificación (L/día)	10
Depósito de agua (L)	1,8
Potencia (W)	240
Ruido (dB)	40
Refrigerante	Gas R290
Temp. de funcionamiento (°C)	5 - 32
Humedad relativa (Max.)	80%
Área de cobertura métrica (m ²)	15 - 20
Área de cobertura volumétrica (m ³)	30 - 40
Diámetro del tubo de drenado (mm)	10,5
Peso (Kg)	9,5

CARACTERÍSTICAS

- Deshumidificador portátil por CONDENSACIÓN
- Compresor de pistón
- Display LED
- Temporizador
- Ventilador de 2 velocidades
- Filtro combinado carbono + HEPA
- Función para secar ropa
- Deflector de aire manual
- Función Anti-congelación
- Alarma anti-rebosamiento de agua
- Ruedas móviles

MEDIDAS

41,6 x 29,6 x 21,7 cm

EAN: 8436546193944

DHM-W20L

Deshumidificador



A+

compatible con
Google Assistant

compatible con
amazon alexa



DHM-W20L	Características	Dimensiones del producto	mm	343*512*240
		Dimensiones de la caja	mm	395*525*290
		Peso neto / bruto	Kg	15/16.5
		Ruido	dB	46
		Color		BLANCO
		Tamaño aprox habitación	m ²	40-50
		Circulación de aire	m ³	100-120
		Capacidad máxima	L/día	20
		Espacio recomendado	m ²	18
		Longitud del cable	m	≥1.3
		Voltaje de alimentación	V/Hz	220-240/50
		Corriente de funcionamiento	A	2
		Potencia	W	400
		Energía anual	kWh	N
Manguera (in/ex)	∅ mm	9/13		
Manguera de drenaje	cm	60		
Prestaciones	Ionizador		N	
	Función para el secado de ropa		S	
	Función temporizador		S	
	Mando a distancia		N	
	Funcionamiento automático		S	
	Tipo del deshumidificador		MECÁNICO	
	Seguro a prueba de niños		S	
	Wifi		S	
	Alexa		S	
	Google assistant		S	
Display LED		S		

DATOS TÉCNICOS

Capacidad de deshumidificación(L/día)	20
Depósito de agua (L)	5
Potencia (W)	420
Ruido (dB)	46
Refrigerante	Gas R290
Temp. de funcionamiento (°C)	5 - 32
Humedad relativa (Max.)	80%
Área de cobertura métrica (m ²)	40 - 50
Área de cobertura volumétrica (m ³)	100 - 120
Diámetro del tubo de drenado (mm)	10,5
Peso (Kg)	15

CARACTERÍSTICAS

- Deshumidificador portátil por CONDENSACIÓN
- Tecnología Wi-Fi compatible con Alexa y Google
- Compresor de pistón
- Display LED
- Temporizador
- Ventilador de 2 velocidades
- Filtro combinado carbono
- Función para secar ropa
- Deflector de aire manual
- Función Anti-congelación
- Alarma anti-rebosamiento de agua
- Ruedas móviles
- Bloqueo infantil

MEDIDAS

49,8 x 34,3 x 24 cm

EAN: 8436546193951

INFINITON

Visita Nuestra Página Web

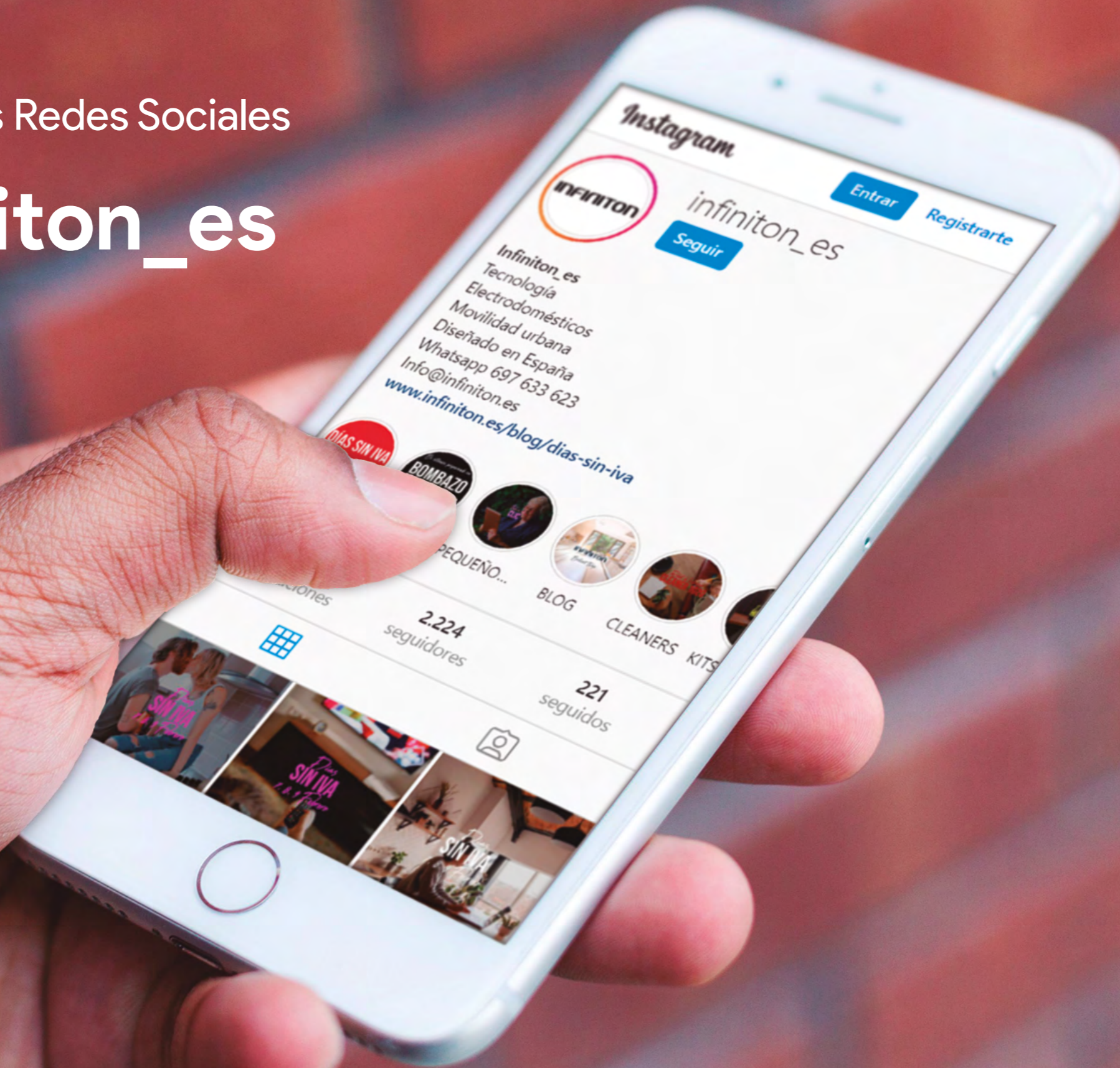
infiniton.es



INFINITON

Visita Nuestras Redes Sociales

@infiniton_es



CONSULTA A UN SOLO CLIC



Si tienes cualquier duda sobre alguno de nuestros productos, utiliza nuestro Formulario de Contacto.

Utiliza este código QR para acceder fácilmente a la página de contacto.



Atención personalizada y especializada. Siempre a tu disposición.

Información actualizada sobre todos nuestros productos y promociones para tu hogar.



Si tienes cualquier problema con nuestros productos, puedes solicitar asistencia técnica mediante el formulario online: infiniton.es/contactenos



INFINITON

PROCEDIMIENTO EN CASO DE AVERÍA DE UN PRODUCTO INFINITON

Estimados clientes, para solicitar la asistencia técnica o reparación de su producto Infiniton, disponen de nuestra página web, funcionando 24 horas al día y 7 días a la semana:

<https://www.infiniton.es/contactenos>



También pueden solicitar asistencia técnica vía correo electrónico:

Gama Blanca: rmablanca@infiniton.es

Para agilizar todos los trámites, siempre se deben cumplimentar los siguiente datos:

Nombre y apellidos

Población

Teléfono 1

Marca

Teléfono 2

Modelo de producto

Dirección completa

Número de serie

Código postal

Avería del producto

Pueden también solicitar asistencia técnica a través del número 902 676 518 ó 958 087 169, disponible únicamente para los productos de Gama Blanca y Encastre (a excepción de la familia microondas).



INFINITON - Polígono Juncaril C/Baza, 349 Albolote (Granada) - España - TLF: 958 087 169 info@infiniton.es
www.infiniton.es



Síguenos en nuestras
redes sociales y accede a
contenido exclusivo

